

Ceník
2014

 **PRŮM**
Designové dveře



WaWeinzettl, s. r. o.

Rašínova 494/II
392 01 Soběslav
Tel.: 381 406 313
e-mail: office@prum.cz

www.prum.cz

Ceny jsou uvedeny v Kč bez DPH

PRŮM CENÍK platný od 1. 2. 2014 / 5. verze

Obsah

STANDARD program

STANDARD.....	3
STANDARD LA, 2LA, 3/2LA, LA1/3, LA2/3.....	4
STANDARD 1LA, 3/3LA, 4/4LA, S3/LA, S4/LA.....	5
NIKOL.....	6
ESTER.....	7
LAURA.....	8

LIFESTYLE program

MODUL.....	9
QUATTRO.....	10
WELL.....	11
TREND.....	12
VEGA.....	13
INTARSIA, SWING.....	14

ROYAL program

ROYAL 1D.....	15
ROYAL 2D.....	16

ELEGANCE program

CLASSIC, NOSTALGIE, PROFILA.....	17
----------------------------------	----

STIL program

TYP S, ST.....	18
----------------	----

CELOSKLENĚNÉ DVEŘE

STANDARD, LIFESTYLE, ROYAL.....	19
PŘÍPLATKY K CELOSKLENĚNÝM DVEŘÍM.....	20

ZÁRUBNĚ

ZÁRUBNĚ obložkové.....	21
ZÁRUBNĚ rámové.....	21
SVĚTLÍKY.....	22

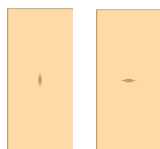
KOVÁNÍ, SKLA, OSTATNÍ

POSUVNÉ SYSTÉMY.....	22
CENÍK SKEL ŘEZANÝCH.....	23
CENÍK SKEL ESG.....	23
CENÍK TRUHLÁŘSKÝCH ÚPRAV.....	24

TECHNICKÉ INFORMACE	25 - 26
----------------------------------	---------

INFORMACE O ÚDRŽBĚ A REKLAMAČNÍ ŘÁD	27 - 28
--	---------

STANDARD / Standard



DA DQ

Povrchové úpravy	Vnitřní výplň	Profil hrany	modely dveří
------------------	---------------	--------------	--------------

CPL	RST	RP	2 700 Kč
	RS	STU	5 830 Kč
bílá exklusiv - lak	RS	EK	3 920 Kč
		RP	4 230 Kč
		STU	6 410 Kč
bílá - lak	WABE	EK	2 300 Kč
		RP	2 610 Kč
javor - dýha	RST	EK	4 170 Kč
		RU	4 460 Kč
javor - příčná dýha - DQ	RS	STU	6 820 Kč
		EK	5 700 Kč
buk basic - dýha	RST	STU	8 000 Kč
		EK	2 890 Kč
buk - dýha	RST	EK	3 490 Kč
		RU	3 780 Kč
		STU	6 130 Kč

Provedení STU vč. závěsů TECTUS 340 3D F1

Cena v površích CPL, folie a bílá exklusiv je platná pro otočné jednokřídlé dveře v normě DIN a ČSN ve standardních rozměrech.

CPL

bílý lak, šedá, jasan bílý, javor, olše, buk, dub, dub pískový, divoká bříza, ořech, pera mokka (DQ), pera grey (DQ), pera dark (DQ), pera creme (DQ), touch pinie (DQ), touch dub

HPL kolekce Prům

9417-60 Snow White, 0105-60 Pearl White, 0120-60 Transition, 0135-60 Rain, 0160-60 Silver Grey, D92-60 Dove Grey, 4209-60 Ottawa Maple, 4306-60 Global Beech (nutno určit olepovací hranu z nabídky CPL)

Povrchové úpravy	Vnitřní výplň	Profil hrany	modely dveří
------------------	---------------	--------------	--------------

buk - příčná dýha - DQ	RS	EK	5 010 Kč
		STU	7 310 Kč
dub - dýha	RST	EK	3 650 Kč
		RU	3 960 Kč
		STU	6 300 Kč
dub - příčná dýha - DQ	RS	EK	5 180 Kč
		STU	7 490 Kč
dub světlý - dýha	RST	EK	3 300 Kč
límba - dýha	RST	EK	2 690 Kč
macore - dýha	RST	EK	2 690 Kč
mahagon - dýha	RST	EK	2 690 Kč
HPL	RS	EK	4 400 Kč
HPL PRŮM Kolekce	RS	EK	4 140 Kč
FÓLIE	WABE	RP	1 950 Kč
dveře pro moření	WABE	EK	2 070 Kč
dveře pro nástřik	WABE	RU	2 190 Kč

Folie

jasan bílý, javor, buk, dub

Lak

bílá, bílá exklusiv

Provedení dveří /příplatky/

Dveře výšky 2110 mm	+ 10 %		
STU provedení zárubní	+ 2 230 Kč	vč. závěsů TECTUS 340 3D F1 a protiplechu	
Posuvné jednokřídlé dveře	+ 850 Kč	provedení ČSN posuvné na stěnu - ATYP	
Posuvné dvoukřídlé dveře symetricky dělené	CPL, folie, bílá exklusiv Dýha		
	+ 850 Kč x 2	+ 1 380 Kč	+ 850 Kč x 2 + 1 750 Kč
Otočné dvoukřídlé dveře symetricky dělené	CPL, folie, bílá exklusiv Dýha		
	Křídlo x 2	+ 1 380 Kč	Křídlo x 2 + 1 750 Kč
Protipožární dveře EW 30 * jednokřídlé, plně	Do kovové zárubně		Do obložkové zárubně
	+ 2 010 Kč		+ 2 940 Kč
Klimakategorie dveře jednokřídlé *	Klimakategorie II		Klimakategorie III
	+ 920 Kč		+ 3 710 Kč
Příplatek za protipožární dveře EW 30 v Klimakategorii III *	+ 2 440 Kč		
Dvoubarevné provedení (provedení ČSN atyp)	Křídlo		Zárubeň
	+ 1 490 Kč		+ 920 Kč

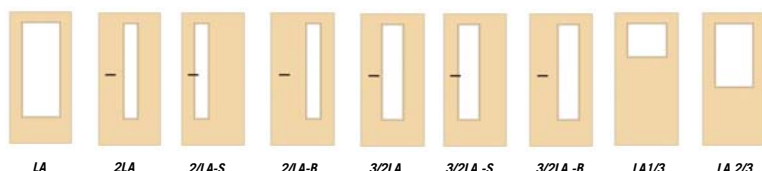
* nelze skleněné nebo kazetové výplně

Doplňky

Zámek BB	v ceně dveří
Zámek WC	+ 160 Kč
Zámek PZ	+ 200 Kč
Větrací mřížka - plastová	+ 480 Kč

Vnitřní struktura WABE, RST	v ceně
Vnitřní struktura RS	+ 320 Kč
Vnitřní struktura VS (provedení ČSN atyp)	+ 950 Kč

STANDARD / Standard LA, 2LA, 3/2LA, LA1/3, LA2/3



Povrchové úpravy	Vnitřní výplň	Profil hrany	modely dveří
CPL	RST	RP	4 060 Kč
	RS	STU	6 950 Kč
bílá exklusiv - lak	RS	EK	5 040 Kč
		RP	5 340 Kč
		STU	7 540 Kč
		WABE	4 230 Kč
bílá - lak	WABE	EK	3 920 Kč
		RP	4 230 Kč
		STU	7 950 Kč
javor - dýha	RST	EK	5 640 Kč
		RU	5 950 Kč
		RS	7 950 Kč
javor - příčná dýha - DQ	RS	EK	6 840 Kč
		STU	9 150 Kč
buk basic - dýha	RST	EK	4 380 Kč
buk - dýha	RST	EK	4 950 Kč
		RU	5 270 Kč
		RS	7 270 Kč

Provedení STU vč. závěsu TECTUS 340 3D F1

Cena v površích CPL, folie a bílá exklusiv je platná pro otočné jednokřídlé dveře v normě DIN a ČSN ve standardních rozměrech.

CPL

bílý lak, šedá, jasan bílý, javor, olše, buk, dub, dub pískový, divoká bříza, ořech, pera mokka (DQ), pera grey (DQ), pera dark (DQ), pera creme (DQ), touch pinie (DQ), touch dub

Folie

jasan bílý, javor, buk, dub

Povrchové úpravy	Vnitřní výplň	Profil hrany	modely dveří
buk - příčná dýha - DQ	RS	EK	6 150 Kč
		STU	8 460 Kč
dub - dýha	RST	EK	5 130 Kč
		RU	5 440 Kč
		RS	7 440 Kč
		STU	7 440 Kč
dub - příčná dýha - DQ	RS	EK	6 670 Kč
		STU	8 640 Kč
dub světlý - dýha	RST	EK	4 760 Kč
límba - dýha	RST	EK	4 180 Kč
macore - dýha	RST	EK	4 180 Kč
mahagon - dýha	RST	EK	4 180 Kč
HPL	RS	EK	5 530 Kč
HPL PRŮM Kolečce	RS	EK	5 280 Kč
FÓLIE	WABE	RP	3 480 Kč
dveře pro moření	WABE	EK	3 700 Kč
dveře pro nástřik	WABE	RU	3 820 Kč

Lak

bílá, bílá exklusiv

Provedení dveří /příplatky/

Dveře výšky 2110 mm	+ 10 %		
STU provedení zárubní	+ 2 230 Kč	vč. závěsu TECTUS 340 3D F1 a protiplechu	
Posuvné jednokřídlé dveře	+ 850 Kč	provedení ČSN posuvné na stěnu - ATYP	
Posuvné dvoukřídlé dveře symetricky dělené	CPL, folie, bílá exklusiv		Dýha
	+ 850 Kč x 2	+ 1 380 Kč	+ 850 Kč x 2 + 1 750 Kč
Otočné dvoukřídlé dveře symetricky dělené	CPL, folie, bílá exklusiv		Dýha
	Křídlo x 2	+ 1 380 Kč	Křídlo x 2 + 1 750 Kč
Protipožární dveře EW 30 * jednokřídlé, plné	Do kovové zárubně		Do obložkové zárubně
	NE	NE	
Klimakategorie dveře jednokřídlé *	Klimakategorie II		Klimakategorie III
	NE	NE	
Příplatek za protipožární dveře EW 30 v Klimakategorii III *	NE		
Dvoubarevné provedení (provedení ČSN atyp)	Křídlo		Zárubně
	+ 1 490 Kč	+ 920 Kč	

* nelze skleněné nebo kazetové výplně

Doplňky

Zámek BB	v ceně dveří
Zámek WC	+ 160 Kč
Zámek PZ	+ 200 Kč
Větrací mřížka - plastová	+ 480 Kč

Vnitřní struktura WABE, RST	v ceně
Vnitřní struktura RS	+ 320 Kč
Vnitřní struktura VS (provedení ČSN atyp)	+ 950 Kč

Zasklívací lišty

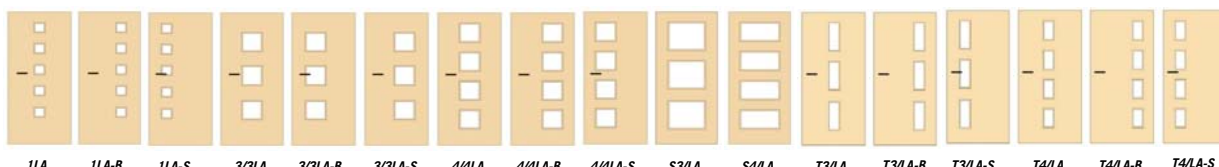
Povrch dveří	Výplňová lišta	FK16R
	Ozdobná lišta	-
CPL		• / v ceně
Lak /bílá exklusiv/		• / v ceně
Dýha		• / v ceně
Folie		• / v ceně

Modely zasklívacích a ozdobných lišt



FK16R

STANDARD / Standard 1LA, 3/3LA, 4/4LA, S3/LA, S4/LA, T3/LA, T4/LA



Povrchové úpravy	Profil hrany	1/LA	S4/LA	3/3LA	4/4LA	S3/LA	T3/LA	T4/LA
CPL	RP	4 220 Kč	5 290 Kč	4 320 Kč	4 580 Kč	5 180 Kč	4 320 Kč	4 580 Kč
	STU	7 400 Kč	8 470 Kč	7 520 Kč	7 760 Kč	8 360 Kč	7 520 Kč	7 760 Kč
bílá exklusiv - lak	EK	5 430 Kč	6 460 Kč	5 540 Kč	5 930 Kč	6 350 Kč	5 540 Kč	5 930 Kč
	RP	5 720 Kč	6 740 Kč	5 830 Kč	6 200 Kč	6 640 Kč	5 830 Kč	6 200 Kč
bílá - lak	STU	8 310 Kč	9 340 Kč	8 430 Kč	8 810 Kč	9 230 Kč	8 430 Kč	8 810 Kč
	EK	3 830 Kč	4 870 Kč	3 940 Kč	4 310 Kč	4 760 Kč	3 940 Kč	4 310 Kč
javor - dýha	RP	4 120 Kč	5 140 Kč	4 230 Kč	4 610 Kč	5 040 Kč	4 230 Kč	4 610 Kč
	EK	5 760 Kč	6 950 Kč	5 860 Kč	6 320 Kč	6 850 Kč	5 860 Kč	6 320 Kč
javor - příčná dýha - DQ	RU	6 040 Kč	7 250 Kč	6 160 Kč	6 610 Kč	7 140 Kč	6 160 Kč	6 610 Kč
	STU	8 410 Kč	9 600 Kč	8 510 Kč	8 970 Kč	9 500 Kč	8 510 Kč	8 970 Kč
buk basic - dýha	EK	6 880 Kč	8 080 Kč	6 990 Kč	7 440 Kč	7 970 Kč	6 990 Kč	7 440 Kč
	STU	9 530 Kč	10 730 Kč	9 640 Kč	10 090 Kč	10 620 Kč	9 640 Kč	10 090 Kč
buk - dýha	EK	4 570 Kč	5 770 Kč	4 670 Kč	5 140 Kč	5 660 Kč	4 670 Kč	5 140 Kč
	RU	5 400 Kč	6 600 Kč	5 510 Kč	5 980 Kč	6 500 Kč	5 510 Kč	5 980 Kč
buk - příčná dýha - DQ	STU	7 760 Kč	8 960 Kč	7 870 Kč	8 330 Kč	8 850 Kč	7 870 Kč	8 330 Kč
	EK	6 230 Kč	7 430 Kč	6 350 Kč	6 810 Kč	7 320 Kč	6 350 Kč	6 810 Kč
dub - dýha	STU	8 880 Kč	10 080 Kč	8 990 Kč	9 440 Kč	9 970 Kč	8 990 Kč	9 440 Kč
	EK	5 290 Kč	6 490 Kč	5 400 Kč	5 850 Kč	6 380 Kč	5 400 Kč	5 850 Kč
dub - příčná dýha - DQ	RU	5 580 Kč	6 770 Kč	5 690 Kč	6 150 Kč	6 670 Kč	5 690 Kč	6 150 Kč
	STU	7 940 Kč	9 140 Kč	8 050 Kč	8 500 Kč	9 030 Kč	8 050 Kč	8 500 Kč
dub - příčná dýha - DQ	EK	6 830 Kč	8 020 Kč	6 930 Kč	7 390 Kč	7 920 Kč	6 930 Kč	7 390 Kč
	STU	9 130 Kč	10 320 Kč	9 240 Kč	9 700 Kč	10 220 Kč	9 240 Kč	9 700 Kč
dub světlý - dýha	EK	4 940 Kč	6 140 Kč	5 060 Kč	5 510 Kč	6 030 Kč	5 060 Kč	5 510 Kč
	STU	4 380 Kč	5 580 Kč	4 480 Kč	4 940 Kč	5 470 Kč	4 480 Kč	4 940 Kč
limba - dýha	EK	4 380 Kč	5 580 Kč	4 480 Kč	4 940 Kč	5 470 Kč	4 480 Kč	4 940 Kč
	STU	4 380 Kč	5 580 Kč	4 480 Kč	4 940 Kč	5 470 Kč	4 480 Kč	4 940 Kč
macore - dýha	EK	4 380 Kč	5 580 Kč	4 480 Kč	4 940 Kč	5 470 Kč	4 480 Kč	4 940 Kč
	STU	4 380 Kč	5 580 Kč	4 480 Kč	4 940 Kč	5 470 Kč	4 480 Kč	4 940 Kč
mahagon - dýha	EK	4 380 Kč	5 580 Kč	4 480 Kč	4 940 Kč	5 470 Kč	4 480 Kč	4 940 Kč
	STU	4 380 Kč	5 580 Kč	4 480 Kč	4 940 Kč	5 470 Kč	4 480 Kč	4 940 Kč
HPL	EK	5 810 Kč	6 840 Kč	5 930 Kč	6 300 Kč	6 730 Kč	5 930 Kč	6 300 Kč
	STU	5 570 Kč	6 590 Kč	5 680 Kč	6 040 Kč	6 490 Kč	5 680 Kč	6 040 Kč
FÓLIE	EK	3 780 Kč	4 980 Kč	3 910 Kč	4 370 Kč	4 880 Kč	3 910 Kč	4 370 Kč
	RP	3 540 Kč	4 620 Kč	3 680 Kč	3 930 Kč	4 520 Kč	3 680 Kč	3 930 Kč
dveře pro moření	EK	3 780 Kč	4 980 Kč	3 910 Kč	4 370 Kč	4 880 Kč	3 910 Kč	4 370 Kč
	RP	3 540 Kč	4 620 Kč	3 680 Kč	3 930 Kč	4 520 Kč	3 680 Kč	3 930 Kč
dveře pro nástřik	EK	3 780 Kč	4 980 Kč	3 910 Kč	4 370 Kč	4 880 Kč	3 910 Kč	4 370 Kč
	RP	3 540 Kč	4 620 Kč	3 680 Kč	3 930 Kč	4 520 Kč	3 680 Kč	3 930 Kč

Provedení STU vč. závěsů TECTUS 340 3D F1

Cena v povrchů CPL, folie a bílá exklusiv je platná pro otočné jednokřídlé dveře v normě DIN a ČSN ve standardních rozměrech.

Modely B a S 3/3LA a 4/4LA není možné dodat

u dveří šířky 610 a 650 mm.

CPL

bílý lak, šedá, jasan bílý, javor, olše, buk, dub, dub pískový, divoká břiza, ořech, pera mokka (DQ),

pera grey (DQ), pera dark (DQ), pera creme (DQ), touch pinie (DQ), touch dub

Folie

jasan bílý, javor, buk, dub

Lak

bílá, bílá exklusiv

Provedení dveří /příplatky/

Dveře výšky 2110 mm	+ 10 %	
STU provedení zárubní	+ 2 230 Kč vč. závěsů TECTUS 340 3D F1 a protiplechu	
Posuvné jednokřídlé dveře	+ 850 Kč	provedení ČSN posuvné na stěnu - ATYP
Posuvné dvoukřídlé dveře symetricky dělené	CPL, folie, bílá exklusiv	Dýha
	+ 850 Kč x 2	+ 1 380 Kč
Otočné dvoukřídlé dveře symetricky dělené	CPL, folie, bílá exklusiv	Dýha
	Křídlo x 2	+ 1 380 Kč
Protipožární dveře EW 30 * jednokřídlé, plné	Do kovové zárubně	Do obložkové zárubně
	NE	NE
Klimakategorie dveře jednokřídlé *	Klimakategorie II	Klimakategorie III
	NE	NE
Příplatek za protipožární dveře EW 30 v Klimakategorii III *	NE	
Dvoubarevné provedení (provedení ČSN atyp)	Křídlo	Zárubeň
	+ 1 490 Kč	+ 920 Kč

* nelze skleněné nebo kazetové výplně

Doplňky

Zámek BB	v ceně dveří
Zámek WC	+ 160 Kč
Zámek PZ	+ 200 Kč
Větrací mřížka - plastová	+ 480 Kč

Vnitřní struktura WABE, RST	v ceně
Vnitřní struktura RS	+ 320 Kč
Vnitřní struktura VS (provedení ČSN atyp)	+ 950 Kč

Zasklívací lišty

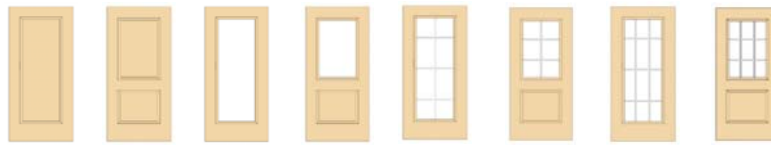
Povrch dveří	Výplňová lišta	FK16R
	Ozdobná lišta	-
CPL		• / v ceně
Lak /bílá exklusiv/		• / v ceně
Dýha		• / v ceně
Folie		• / v ceně

Modely zasklívacích a ozdobných lišt



FK16R

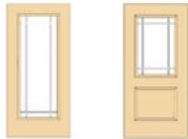
STANDARD / Nikol



Povrchové úpravy		Profil hrany	1	2	L1	L2	L1E	L2B	L1F	L2C
CPL	rámeček	RP	3 700 Kč	4 390 Kč	4 960 Kč	5 150 Kč	5 700 Kč	5 640 Kč	6 000 Kč	5 820 Kč
	kazeta	RP	5 360 Kč	5 860 Kč		5 680 Kč		6 170 Kč		6 350 Kč
	rámeček	STU	6 700 Kč	7 390 Kč	7 970 Kč	8 160 Kč	8 700 Kč	8 650 Kč	9 000 Kč	8 830 Kč
	kazeta	STU	8 370 Kč	8 870 Kč		8 680 Kč		9 170 Kč		9 350 Kč
bílá exklusiv - lak		EK	5 660 Kč	6 690 Kč	7 420 Kč	7 840 Kč	8 630 Kč	8 670 Kč	8 900 Kč	8 930 Kč
		RP	5 960 Kč	6 970 Kč	7 720 Kč	8 140 Kč	8 900 Kč	8 960 Kč	9 180 Kč	9 210 Kč
		STU	8 200 Kč	9 220 Kč	9 960 Kč	10 390 Kč	11 160 Kč	11 200 Kč	11 440 Kč	11 470 Kč
bílá - lak		EK	4 070 Kč	5 100 Kč	5 820 Kč	6 250 Kč	7 030 Kč	7 070 Kč	7 300 Kč	7 340 Kč
		RP	4 360 Kč	5 380 Kč	6 110 Kč	6 540 Kč	7 310 Kč	7 360 Kč	7 590 Kč	7 620 Kč
		STU	6 940 Kč	7 970 Kč	8 690 Kč	9 130 Kč	9 890 Kč	9 940 Kč	10 180 Kč	10 210 Kč
javor - dýha		EK	6 180 Kč	7 550 Kč	8 150 Kč	8 860 Kč	9 480 Kč	9 770 Kč	9 830 Kč	10 090 Kč
		RU	6 470 Kč	7 830 Kč	8 440 Kč	9 150 Kč	9 750 Kč	10 060 Kč	10 110 Kč	10 380 Kč
		STU	8 820 Kč	10 190 Kč	10 780 Kč	11 500 Kč	12 110 Kč	12 410 Kč	12 470 Kč	12 730 Kč
DQ provedení: + 1 460 Kč		EK	5 130 Kč	6 110 Kč	6 890 Kč	7 270 Kč	8 090 Kč	8 090 Kč	8 370 Kč	8 350 Kč
buk - dýha		RU	5 420 Kč	6 400 Kč	7 180 Kč	7 560 Kč	8 380 Kč	8 380 Kč	8 650 Kč	8 640 Kč
		STU	7 770 Kč	8 750 Kč	9 530 Kč	9 910 Kč	10 730 Kč	10 730 Kč	11 000 Kč	10 980 Kč
		EK	5 350 Kč	6 350 Kč	7 350 Kč	7 690 Kč	8 720 Kč	8 720 Kč	9 120 Kč	8 960 Kč
DQ provedení: + 1 460 Kč		RU	5 640 Kč	6 630 Kč	7 630 Kč	7 970 Kč	9 020 Kč	8 910 Kč	9 400 Kč	9 250 Kč
DQ provedení: + 1 460 Kč		STU	7 990 Kč	8 980 Kč	9 990 Kč	10 310 Kč	11 360 Kč	11 270 Kč	11 760 Kč	11 600 Kč

Provedení STU vč. závěsů TECTUS 340 3D F1

Cena v povrchích CPL, folie a bílá exklusiv je platná pro otočné jednokřídlé dveře v normě DIN a ČSN ve standardních rozměrech.



cena stejná jako L1F
cena stejná jako L2C

L1G L2D

CPL

bílý lak, jasan bílý, javor, olše, buk, dub, dub pískový, divoká bříza, ořech

Provedení dveří /příplatky/

Dveře výšky 2110 mm	+ 10 %
STU provedení zárubní	+ 2 230 Kč vč. závěsu TECTUS 340 3D F1 a protiplechu
Posuvné jednokřídlé dveře	+ 850 Kč provedení ČSN posuvné na stěnu - ATYP
Posuvné dvoukřídlé dveře symetricky dělené	CPL, bílá exklusiv Dýha + 850 Kč x 2 + 1 380 Kč 850 Kč x 2 + 1 750 Kč
Otočné dvoukřídlé dveře symetricky dělené	CPL, bílá exklusiv Dýha Křídlo x 2 + 1 380 Kč Křídlo x 2 + 1 750 Kč
Protipožární dveře EW 30 * jednokřídlé, plně	Do obložkové zárubně + 2 010 Kč + 2 940 Kč
Klimakategorie dveře jednokřídlé *	Klimakategorie II Klimakategorie III + 920 Kč + 3 710 Kč
Příplatek za protipožární dveře EW 30 v Klimakategorii III *	+ 2 440 Kč
Dvoubarevné provedení (provedení ČSN atyp)	Křídlo Zárubně + 1 490 Kč + 920 Kč

* nelze skleněné nebo kazetové vyplně

Doplňky

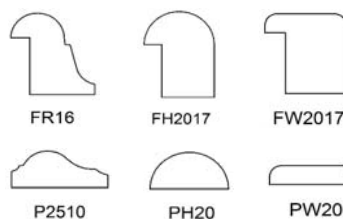
Zámek BB	v ceně dveří
Zámek WC	+ 160 Kč
Zámek PZ	+ 200 Kč
Větrací mřížka - plastová	+ 480 Kč

Vnitřní struktura WABE (bílá), RST	v ceně
Vnitřní struktura RS	+ 320 Kč
Vnitřní struktura VS (provedení ČSN atyp)	+ 950 Kč

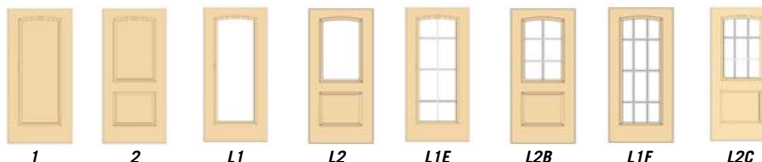
Zasklívací lišty

Povrch dveří	Výplňová lišta	FR16	FH2017	FW2017
	Ozdobná lišta	P2510	PH20	PW20
CPL		• / v ceně není možné v provedení CPL : pískový dub, ořech, divoká bříza, pera, touch	• / v ceně	• / v ceně
Lak /bílá exklusiv/		• / v ceně	• / v ceně	-
Dýha		• / v ceně	• / v ceně	-

Modely zasklívacích a ozdobných lišt



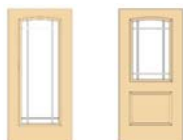
STANDARD / Ester



Povrchové úpravy		Profil hrany	1	2	L1	L2	L1E	L2B	L1F	L2C
CPL	rámeček	RP	4 220 Kč	4 920 Kč	5 520 Kč	5 680 Kč	6 230 Kč	6 190 Kč	6 520 Kč	6 370 Kč
	kazeta	RP	5 880 Kč	6 400 Kč		6 200 Kč		6 700 Kč		6 890 Kč
	rámeček	STU	7 220 Kč	7 930 Kč	8 520 Kč	8 680 Kč	9 240 Kč	9 190 Kč	9 530 Kč	9 370 Kč
	kazeta	STU	8 890 Kč	9 400 Kč		9 200 Kč		9 710 Kč		9 890 Kč
bílá exklusiv - lak	EK		6 010 Kč	7 040 Kč	7 990 Kč	8 360 Kč	9 140 Kč	9 180 Kč	9 390 Kč	9 440 Kč
	RP		6 300 Kč	7 320 Kč	8 270 Kč	8 650 Kč	9 420 Kč	9 480 Kč	9 690 Kč	9 740 Kč
	STU		8 540 Kč	9 570 Kč	10 530 Kč	10 900 Kč	11 670 Kč	11 720 Kč	11 940 Kč	11 990 Kč
bílá - lak	EK		4 420 Kč	5 440 Kč	6 390 Kč	6 750 Kč	7 550 Kč	7 590 Kč	7 800 Kč	7 840 Kč
	RP		4 700 Kč	5 730 Kč	6 680 Kč	7 050 Kč	7 820 Kč	7 880 Kč	8 080 Kč	8 140 Kč
	STU		7 290 Kč	8 310 Kč	9 260 Kč	9 620 Kč	10 420 Kč	10 460 Kč	10 670 Kč	10 720 Kč
javor - dýha	EK		6 890 Kč	8 260 Kč	9 060 Kč	9 730 Kč	10 360 Kč	10 650 Kč	10 680 Kč	10 960 Kč
	RU		7 170 Kč	8 540 Kč	9 350 Kč	10 010 Kč	10 640 Kč	10 930 Kč	10 970 Kč	11 260 Kč
DQ provedení:	+ 1 460 Kč	STU	9 530 Kč	10 900 Kč	11 700 Kč	12 370 Kč	12 990 Kč	13 290 Kč	13 320 Kč	13 600 Kč
buk - dýha	EK		5 480 Kč	6 460 Kč	7 440 Kč	7 780 Kč	8 610 Kč	8 610 Kč	8 860 Kč	8 870 Kč
	RU		5 770 Kč	6 740 Kč	7 740 Kč	8 070 Kč	8 890 Kč	8 890 Kč	9 150 Kč	9 160 Kč
DQ provedení:	+ 1 460 Kč	STU	8 110 Kč	9 090 Kč	10 080 Kč	10 420 Kč	11 250 Kč	11 250 Kč	11 500 Kč	11 510 Kč
dub - dýha	EK		5 730 Kč	6 730 Kč	7 970 Kč	8 250 Kč	9 310 Kč	9 200 Kč	9 670 Kč	9 540 Kč
	RU		6 020 Kč	7 030 Kč	8 260 Kč	8 530 Kč	9 590 Kč	9 590 Kč	9 960 Kč	9 830 Kč
DQ provedení:	+ 1 460 Kč	STU	8 370 Kč	9 370 Kč	10 610 Kč	10 890 Kč	11 950 Kč	11 840 Kč	12 310 Kč	12 180 Kč

Provedení STU vč. závěsů TECTUS 340 3D F1

Cena v površích CPL, folie a bílá exklusiv je platná pro otočné jednokřídlé dveře v normě DIN a ČSN ve standardních rozměrech.



cena stejná jako L1F
cena stejná jako L2C

L1G

L2D

CPL

bílý lak, jasan bílý, javor, olše, buk, dub, ořech

Provedení dveří /příplatky/

Dveře výšky 2110 mm	+ 10 %	
STU provedení zárubní	+ 2 230 Kč vč. závěsů TECTUS 340 3D F1 a protiplechu	
Posuvné jednokřídlé dveře	+ 850 Kč	provedení ČSN posuvné na stěnu - ATYP
Posuvné dvoukřídlé dveře symetricky dělené	CPL, bílá exklusiv	Dýha
	+ 850 Kč x 2	+ 1 380 Kč
Otočné dvoukřídlé dveře symetricky dělené	CPL, bílá exklusiv	Dýha
	Křídlo x 2	+ 1 380 Kč
Protipožární dveře EW 30 * jednokřídlé, plné	Do kovové zárubně	Do obložkové zárubně
	+ 2 010 Kč	+ 2 940 Kč
Klimakategorie dveře jednokřídlé *	Klimakategorie II	Klimakategorie III
	+ 920 Kč	+ 3 710 Kč
Příplatek za protipožární dveře EW 30 v Klimakategorii III *	+ 2 440 Kč	
Dvoubarevné provedení (provedení ČSN atyp)	Křídlo	zárubeň
	+ 1 490 Kč	+ 920 Kč

* nelze skleněné nebo kazetové výplně

Doplňky

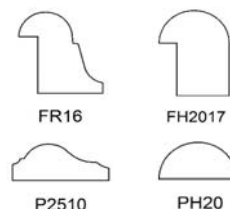
Zámek BB	v ceně dveří
Zámek WC	+ 160 Kč
Zámek PZ	+ 200 Kč
Větrací mřížka - plastová	+ 480 Kč

Vnitřní struktura WABE (bílá), RST	v ceně
Vnitřní struktura RS	+ 320 Kč
Vnitřní struktura VS (provedení ČSN atyp)	+ 950 Kč

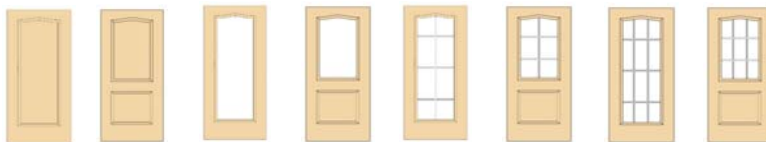
Zasklívací lišty

Povrch dveří	Výplňová lišta	FR16	FH2017
	Ozdobná lišta	P2510	PH20
CPL		• / v ceně není možné v provedení CPL : pískový dub, divoká bříza, pera, touch	• / v ceně
Lak /bílá exklusiv/		• / v ceně	• / v ceně
Dýha		• / v ceně	• / v ceně

Modely zasklívacích a ozdobných lišt



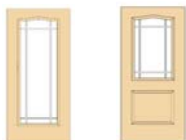
STANDARD / Laura



Povrchové úpravy		Profil hrany	1	2	L1	L2	L1E	L2B	L1F	L2C
CPL	rámeček	RP	4 220 Kč	4 920 Kč	5 520 Kč	5 680 Kč	6 230 Kč	6 190 Kč	6 540 Kč	6 370 Kč
	kazeta	RP	5 880 Kč	6 400 Kč		6 200 Kč		6 700 Kč		6 890 Kč
	rámeček	STU	7 220 Kč	7 930 Kč	8 520 Kč	8 680 Kč	9 240 Kč	9 190 Kč	9 550 Kč	9 370 Kč
	kazeta	STU	8 890 Kč	9 400 Kč		9 200 Kč		9 710 Kč		9 890 Kč
bílá exklusiv - lak	EK		6 040 Kč	6 920 Kč	8 050 Kč	8 420 Kč	9 470 Kč	9 250 Kč	9 490 Kč	9 520 Kč
	RP		6 320 Kč	7 200 Kč	8 330 Kč	8 700 Kč	9 750 Kč	9 540 Kč	9 760 Kč	9 790 Kč
	STU		8 590 Kč	9 470 Kč	10 590 Kč	10 950 Kč	12 000 Kč	11 790 Kč	12 020 Kč	12 050 Kč
bílá - lak	EK		4 440 Kč	5 320 Kč	6 440 Kč	6 820 Kč	7 850 Kč	7 640 Kč	7 880 Kč	7 920 Kč
	RP		4 730 Kč	5 610 Kč	6 730 Kč	7 100 Kč	8 150 Kč	7 940 Kč	8 170 Kč	8 200 Kč
	STU		7 310 Kč	8 190 Kč	9 320 Kč	9 690 Kč	10 730 Kč	10 520 Kč	10 750 Kč	10 780 Kč
javor - dýha	EK		6 900 Kč	8 140 Kč	9 070 Kč	9 730 Kč	10 700 Kč	10 660 Kč	10 720 Kč	10 980 Kč
	RU		7 190 Kč	8 420 Kč	9 360 Kč	10 020 Kč	10 980 Kč	10 940 Kč	11 000 Kč	11 270 Kč
DQ provedení:	+ 1 460 Kč	STU	9 540 Kč	10 770 Kč	11 710 Kč	12 370 Kč	13 330 Kč	13 300 Kč	13 360 Kč	13 620 Kč
buk - dýha	EK		5 510 Kč	6 350 Kč	7 520 Kč	7 830 Kč	8 930 Kč	8 670 Kč	8 950 Kč	8 940 Kč
	RU		5 800 Kč	6 640 Kč	7 800 Kč	8 130 Kč	9 210 Kč	8 960 Kč	9 240 Kč	9 220 Kč
DQ provedení:	+ 1 460 Kč	STU	8 150 Kč	8 980 Kč	10 150 Kč	10 470 Kč	11 560 Kč	11 310 Kč	11 590 Kč	11 580 Kč
dub - dýha	EK		5 770 Kč	6 610 Kč	8 030 Kč	8 320 Kč	9 740 Kč	9 290 Kč	9 760 Kč	9 610 Kč
	RU		6 050 Kč	6 900 Kč	8 320 Kč	8 620 Kč	10 030 Kč	9 570 Kč	10 050 Kč	9 910 Kč
DQ provedení:	+ 1 460 Kč	STU	8 410 Kč	9 250 Kč	10 670 Kč	10 960 Kč	12 380 Kč	11 930 Kč	12 400 Kč	12 250 Kč

Provedení STU vč. závěsů TECTUS 340 3D F1

Cena v povrchích CPL, folie a bílá exklusiv je platná pro otočné jednokřídlé dveře v normě DIN a ČSN ve standardních rozměrech.



cena stejná jako L1F
cena stejná jako L2C

L1G

L2D

CPL

bílý lak, jasan bílý, javor, olše, buk, dub, ořech

Provedení dveří /příplatky/

Dveře výšky 2110 mm	+ 10 %	
STU provedení zárubní	+ 2 230 Kč	vč. závěsu TECTUS 340 3D F1 a protiplechu
Posuvné jednokřídlé dveře	+ 850 Kč	provedení ČSN posuvné na stěnu - ATYP
Posuvné dvoukřídlé dveře symetricky dělené	CPL, bílá exklusiv	Dýha
	+ 850 Kč x 2 + 1 380 Kč	+ 850 Kč x 2 + 1 750 Kč
Otočné dvoukřídlé dveře symetricky dělené	CPL, bílá exklusiv	Dýha
	Křídlo x 2 + 1 380 Kč	Křídlo x 2 + 1 750 Kč
Protipožární dveře EW 30 * jednokřídlé, plně	Do kovové zárubně	Do obložkové zárubně
	+ 2 010 Kč	+ 2 940 Kč
Klimakategorie dveře jednokřídlé *	Klimakategorie II	Klimakategorie III
	+ 920 Kč	+ 3 710 Kč
Příplatek za protipožární dveře EW 30 v Klimakategorii III *	+ 2 440 Kč	
Dvoubarevné provedení (provedení ČSN atyp)	Křídlo	Zárubeň
	+ 1 490 Kč	+ 920 Kč

* nelze skleněné nebo kazetové výplně

Doplňky

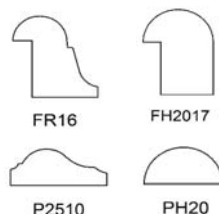
Zámek BB	v ceně dveří
Zámek WC	+ 160 Kč
Zámek PZ	+ 200 Kč
Větrací mřížka - plastová	+ 480 Kč

Vnitřní struktura WABE (bílá), RST	v ceně
Vnitřní struktura RS	+ 320 Kč
Vnitřní struktura VS (provedení ČSN atyp)	+ 950 Kč


Zasklívací lišty


Povrch dveří	Výplňová lišta	FR16	FH2017
	Ozdobná lišta	P2510	PH20
CPL		• / v ceně není možné v provedení CPL : pískový dub, divoká bříza, pera, touch	• / v ceně
Lak /bílá exklusiv/		• / v ceně	• / v ceně
Dýha		• / v ceně	• / v ceně

Modely zasklívacích a ozdobných lišt



LIFESTYLE / Modul

Povrchové úpravy	Profil hrany					
		1/LA	2/LA	3/1LA	3/2LA	1/LA-B
CPL	RP	5 950 Kč	4 270 Kč	4 920 Kč	4 460 Kč	5 950 Kč
	STU	8 950 Kč	7 280 Kč	7 920 Kč	7 470 Kč	8 950 Kč
bílá exklusiv - lak	EK	10 030 Kč	6 700 Kč	7 390 Kč	7 000 Kč	10 030 Kč
	RP	10 310 Kč	6 990 Kč	7 660 Kč	7 290 Kč	10 310 Kč
javor - dýha	STU	12 560 Kč	9 240 Kč	9 920 Kč	9 540 Kč	12 560 Kč
	EK	11 910 Kč	7 340 Kč	8 100 Kč	7 730 Kč	11 910 Kč
DQ provedení: + 1 460 Kč	RU	12 200 Kč	7 620 Kč	8 380 Kč	8 010 Kč	12 200 Kč
	STU	14 540 Kč	9 970 Kč	10 400 Kč	10 370 Kč	14 540 Kč
buk - dýha	EK	9 320 Kč	6 170 Kč	6 840 Kč	6 470 Kč	9 320 Kč
	RU	9 600 Kč	6 460 Kč	7 120 Kč	6 750 Kč	9 600 Kč
DQ provedení: + 1 460 Kč	STU	11 960 Kč	8 810 Kč	9 140 Kč	9 110 Kč	11 960 Kč
	EK	9 880 Kč	6 590 Kč	7 310 Kč	6 930 Kč	9 880 Kč
dub - dýha	RU	10 170 Kč	6 880 Kč	7 600 Kč	7 220 Kč	10 170 Kč
	STU	12 520 Kč	9 220 Kč	9 610 Kč	9 570 Kč	12 520 Kč

Povrchové úpravy	Profil hrany					
		1/LA-S	2/LA-B	2/LA-S	3/2LA-B	3/2LA-S
CPL	RP	5 950 Kč	4 270 Kč	4 270 Kč	4 460 Kč	4 460 Kč
	STU	8 950 Kč	7 280 Kč	7 280 Kč	7 470 Kč	7 470 Kč
bílá exklusiv - lak	EK	10 030 Kč	6 700 Kč	6 700 Kč	7 000 Kč	7 000 Kč
	RP	10 310 Kč	6 990 Kč	6 990 Kč	7 290 Kč	7 290 Kč
javor - dýha	STU	12 560 Kč	9 240 Kč	9 240 Kč	9 540 Kč	9 540 Kč
	EK	11 910 Kč	7 340 Kč	7 340 Kč	7 730 Kč	7 730 Kč
DQ provedení: + 1 460 Kč	RU	12 200 Kč	7 620 Kč	7 620 Kč	8 010 Kč	8 010 Kč
	STU	14 540 Kč	9 970 Kč	9 970 Kč	10 370 Kč	10 370 Kč
buk - dýha	EK	9 320 Kč	6 170 Kč	6 170 Kč	6 470 Kč	6 470 Kč
	RU	9 600 Kč	6 460 Kč	6 460 Kč	6 750 Kč	6 750 Kč
DQ provedení: + 1 460 Kč	STU	11 960 Kč	8 810 Kč	8 810 Kč	9 110 Kč	9 110 Kč
	EK	9 880 Kč	6 590 Kč	6 590 Kč	6 930 Kč	6 930 Kč
dub - dýha	RU	10 170 Kč	6 880 Kč	6 880 Kč	7 220 Kč	7 220 Kč
	STU	12 520 Kč	9 220 Kč	9 220 Kč	9 570 Kč	9 570 Kč

Provedení STU vč. závěsů TECTUS 340 3D F1

Cena v površích CPL, folie a bílá exklusiv je platná pro otočné jednokřídlé dveře v normě DIN a ČSN ve standardních rozměrech.

CPL

bílý lak, jasan bílý, javor, olše, buk, dub, dub pískový, divoká břiza, ořech, pera mokka (DQ), pera grey (DQ), pera dark (DQ), pera creme (DQ), touch pinie (DQ), touch dub

Provedení dveří /příplatky/

Dveře výšky 2110 mm	+ 10 %	
STU provedení zárubní	+ 2 230 Kč vč. závěsů TECTUS 340 3D F1 a protiplechu	
Posuvné jednokřídlé dveře	+ 850 Kč	provedení ČSN posuvné na stěnu - ATYP
Posuvné dvoukřídlé dveře symetricky dělené	CPL, bílá exklusiv	Dýha
	+ 850 Kč x 2	+ 1 380 Kč
Otočné dvoukřídlé dveře symetricky dělené	CPL, bílá exklusiv	Dýha
	Křídlo x 2	+ 1 380 Kč
Protipožární dveře EW 30 * jednokřídlé, plné	Do kovové zárubně	Do obložkové zárubně
	NE	NE
Klimakategorie dveře jednokřídlé *	Klimakategorie II	Klimakategorie III
	NE	NE
Příplatek za protipožární dveře EW 30 v Klimakategorii III *	NE	
Dvoubarevné provedení (provedení ČSN atyp)	Křídlo	Zárubeň
	+ 1 490 Kč	+ 920 Kč

* nelze skleněné nebo kazetové výplně

Zasklívací lišty

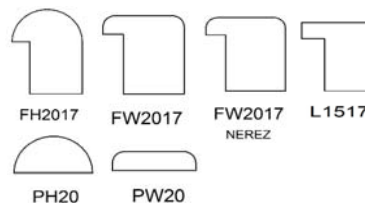
Povrch dveří	Výplňová lišta	FH2017 / FW2017	FW2017 nerez	FW2017 nerez	L1517
	Ozdobná lišta	-	Pouze Modul 2LA	Pouze Modul 3/1LA, 1LA, 3/2LA	-
CPL	• / v ceně	+ 640 Kč	+ 740 Kč	-	
Lak /bílá exklusiv/	• / v ceně	• / v ceně	• / v ceně	• / v ceně	
Dýha	• / v ceně	• / v ceně	• / v ceně	• / v ceně	

Doplňky

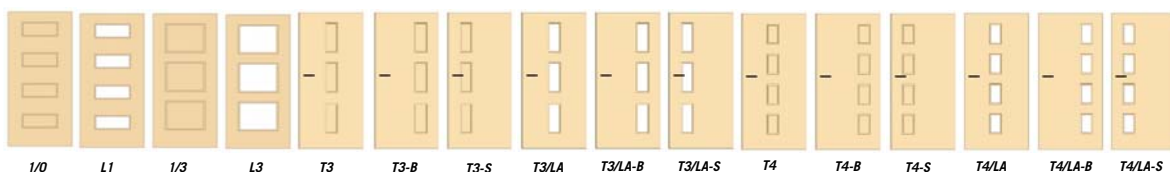
Zámek BB	v ceně dveří
Zámek WC	+ 160 Kč
Zámek PZ	+ 200 Kč
Větrací mřížka - plastová	+ 480 Kč

Vnitřní struktura RST	v ceně
Vnitřní struktura RS	+ 320 Kč
Vnitřní struktura VS (provedení ČSN atyp)	+ 950 Kč

Modely zasklívacích a ozdobných lišt



LIFESTYLE / Quattro



Povrchové úpravy		Profil hrany	1/0	L1	1/3	L3	T3	T3/LA	T4	T4/LA
CPL	rámeček	RP	5 620 Kč	6 940 Kč	5 620 Kč	6 940 Kč	4 520 Kč	5 350 Kč	5 010 Kč	6 070 Kč
	kazeta	RP	7 350 Kč		7 350 Kč		5 270 Kč		5 960 Kč	
	rámeček	STU	8 630 Kč	9 950 Kč	8 630 Kč	9 950 Kč	7 530 Kč	8 360 Kč	8 010 Kč	9 080 Kč
	kazeta	STU	10 360 Kč		10 360 Kč		8 270 Kč		8 960 Kč	
bílá exklusiv - lak	EK		8 550 Kč	10 930 Kč	8 550 Kč	10 930 Kč	7 190 Kč	8 550 Kč	8 080 Kč	9 850 Kč
	RP		8 850 Kč	11 200 Kč	8 850 Kč	11 200 Kč	7 490 Kč	8 860 Kč	8 380 Kč	10 150 Kč
	STU		11 100 Kč	13 470 Kč	11 100 Kč	13 470 Kč	9 730 Kč	11 100 Kč	10 620 Kč	12 390 Kč
javor - dýha	EK		10 490 Kč	12 060 Kč	10 490 Kč	12 060 Kč	7 660 Kč	9 220 Kč	8 670 Kč	10 680 Kč
	RU		10 770 Kč	12 360 Kč	10 770 Kč	12 360 Kč	7 970 Kč	9 530 Kč	8 960 Kč	10 980 Kč
DQ provedení:	+ 1 460 Kč	STU	13 130 Kč	14 700 Kč	13 130 Kč	14 700 Kč	10 310 Kč	11 870 Kč	11 320 Kč	13 330 Kč
buk - dýha	EK		7 890 Kč	10 250 Kč	7 890 Kč	10 250 Kč	6 540 Kč	7 920 Kč	7 390 Kč	9 160 Kč
	RU		8 180 Kč	10 540 Kč	8 180 Kč	10 540 Kč	6 850 Kč	8 220 Kč	7 700 Kč	9 470 Kč
DQ provedení:	+ 1 460 Kč	STU	10 530 Kč	12 890 Kč	10 530 Kč	12 890 Kč	9 190 Kč	10 560 Kč	10 040 Kč	11 810 Kč
dub - dýha	EK		8 160 Kč	10 970 Kč	8 160 Kč	10 970 Kč	6 760 Kč	8 380 Kč	7 620 Kč	9 730 Kč
	RU		8 450 Kč	11 270 Kč	8 450 Kč	11 270 Kč	7 070 Kč	8 680 Kč	7 930 Kč	10 030 Kč
DQ provedení:	+ 1 460 Kč	STU	10 800 Kč	13 610 Kč	10 800 Kč	13 610 Kč	9 410 Kč	11 030 Kč	10 270 Kč	12 380 Kč

Provedení STU vč. závěsů TECTUS 340 3D F1

Cena v površích CPL, folie a bílá exklusiv je platná pro otočné jednokřídlé dveře v normě DIN a ČSN ve standardních rozměrech.

CPL

bílý lak, šedá, jasan bílý, javor, olše, buk, dub, dub pískový, divoká břiza, ořech, pera mokka (DQ),

pera grey (DQ), pera dark (DQ), pera creme (DQ), touch pinie (DQ), touch dub

Provedení dveří /příplatky/

Dveře výšky 2110 mm	+ 10 %	
STU provedení zárubní	+ 2 230 Kč	vč. závěsů TECTUS 340 3D F1 a protiplechu
Posuvné jednokřídlé dveře	+ 850 Kč	provedení ČSN posuvné na stěnu - ATYP
Posuvné dvoukřídlé dveře symetricky dělené	CPL, bílá exklusiv	Dýha
	+ 850 Kč x 2	+ 1 380 Kč
Otočné dvoukřídlé dveře symetricky dělené	CPL, bílá exklusiv	Dýha
	Křídlo x 2	+ 1 380 Kč
Protipožární dveře EW 30 * jednokřídlé, plně	Do kovové zárubně	Do obložkové zárubně
	+ 2 010 Kč	+ 2 940 Kč
Klimakategorie dveře jednokřídlé	Klimakategorie II	Klimakategorie III
	+ 920 Kč	+ 3 710 Kč
Příplatek za protipožární dveře EW 30 v Klimakategorii III	+ 2 440 Kč	
Dvoubarevné provedení (provedení ČSN atyp)	Křídlo	Zárubně
	+ 1 490 Kč	+ 920 Kč

* nelze skleněné nebo kazetové vyplně

Doplňky

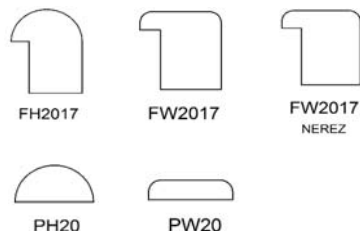
Zámek BB	v ceně dveří
Zámek WC	+ 160 Kč
Zámek PZ	+ 200 Kč
Větrací mřížka - plastová	+ 480 Kč

Vnitřní struktura RST	v ceně
Vnitřní struktura RS	+ 320 Kč
Vnitřní struktura VS (provedení ČSN atyp)	+ 950 Kč

Zasklívací lišty

Povrch dveří	Výplňová lišta	FH2017	FW2017	FW2017 nerez
		Ozdobná lišta	PH20	PW20
CPL		• / v ceně	• / v ceně	+ 1 590 Kč L1, L3
				+ 950 Kč T3/LA
				+ 1 270 Kč T4/LA
Lak /bílá exklusiv/		• / v ceně	-	• / v ceně
Dýha		• / v ceně	-	

Modely zasklívacích a ozdobných lišt





Povrchové úpravy		Profil hrany	1/0	1/2	1/3	1/4	L1
CPL	rámeček	RP	3 700 Kč	5 550 Kč	5 750 Kč	5 960 Kč	4 980 Kč
	kazeta	RP	5 100 Kč	5 960 Kč	6 160 Kč	6 360 Kč	
	rámeček	STU	6 700 Kč	8 550 Kč	8 750 Kč	8 960 Kč	7 990 Kč
	kazeta	STU	8 100 Kč	8 960 Kč	9 160 Kč	9 360 Kč	
bílá exklusiv - lak		EK	5 680 Kč	8 420 Kč	8 710 Kč	9 020 Kč	7 470 Kč
		RP	5 960 Kč	8 690 Kč	8 990 Kč	9 290 Kč	7 740 Kč
		STU	8 220 Kč	10 950 Kč	11 260 Kč	11 550 Kč	10 010 Kč
javor - dýha		EK	6 180 Kč	9 220 Kč	9 560 Kč	9 910 Kč	8 170 Kč
		RU	6 470 Kč	9 520 Kč	9 850 Kč	10 190 Kč	8 460 Kč
DQ provedení: + 1 460 Kč		STU	8 820 Kč	11 860 Kč	12 200 Kč	12 540 Kč	10 810 Kč
buk - dýha		EK	5 130 Kč	7 870 Kč	8 170 Kč	8 460 Kč	6 910 Kč
		RU	5 420 Kč	8 160 Kč	8 460 Kč	8 750 Kč	7 200 Kč
DQ provedení: + 1 460 Kč		STU	7 770 Kč	10 500 Kč	10 810 Kč	11 100 Kč	9 550 Kč
dub - dýha		EK	5 350 Kč	8 470 Kč	8 830 Kč	9 180 Kč	7 370 Kč
		RU	5 640 Kč	8 760 Kč	9 120 Kč	9 480 Kč	7 650 Kč
DQ provedení: + 1 460 Kč		STU	7 990 Kč	11 110 Kč	11 470 Kč	11 820 Kč	10 010 Kč

Provedení STU vč. závěsů TECTUS 340 3D F1

Cena v povrchích CPL, folie a bílá exklusiv je platná pro otočné jednokřídlé dveře v normě DIN a ČSN ve standardních rozměrech.

CPL

bílý lak, šedá, jasan bílý, javor, olše, buk, dub, dub pískový, divoká bříza, ořech, pera mokka (DQ), pera grey (DQ), pera dark (DQ), pera creme (DQ), touch pinie (DQ), touch dub

Provedení dveří /příplatky/

Dveře výšky 2110 mm	+ 10 %	
STU provedení zárubní	+ 2 230 Kč	vč. závěsů TECTUS 340 3D F1 a protiplechu
Posuvné jednokřídlé dveře	+ 850 Kč	provedení ČSN posuvné na stěnu - ATYP
Posuvné dvoukřídlé dveře symetricky dělené	CPL, bílá exklusiv	Dýha
	+ 850 Kč x 2	+ 1 380 Kč
Otočné dvoukřídlé dveře symetricky dělené	CPL, bílá exklusiv	Dýha
	Křídlo x 2	+ 1 380 Kč
Protipožární dveře EW 30 * jednokřídlé, plné	Do kovové zárubně	Do obložkové zárubně
	+ 2 010 Kč	+ 2 940 Kč
Klimakategorie dveře jednokřídlé	Klimakategorie II	Klimakategorie III
	+ 920 Kč	+ 3 710 Kč
Příplatek za protipožární dveře EW 30 v Klimakategorii III	+ 2 440 Kč	
Dvoubarevné provedení (provedení ČSN atyp)	Křídlo	Zárubeň
	+ 1 490 Kč	+ 920 Kč

* nelze skleněné nebo kazetové výplně

Doplňky

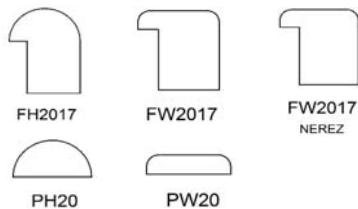
Zámek BB	v ceně dveří
Zámek WC	+ 160 Kč
Zámek PZ	+ 200 Kč
Větrací mřížka - plastová	+ 480 Kč

Vnitřní struktura RST	v ceně
Vnitřní struktura RS	+ 320 Kč
Vnitřní struktura VS (provedení ČSN atyp)	+ 950 Kč

Zasklívací lišty

Povrch dveří	Výplňová lišta	FH2017	FW2017	FW2017 nerez
	Ozdobná lišta	PH20	PW20	Pouze L1
CPL		• / v ceně	• / v ceně	+ 740 Kč
Lak /bílá exklusiv/		• / v ceně	• / v ceně	
Dýha		• / v ceně	• / v ceně	• / v ceně

Modely zasklívacích a ozdobných lišt



Povrchové úpravy		Profil hrany	DE0	DE1	DEL1
CPL	rámeček	RP	3 420 Kč	4 000 Kč	5 870 Kč
	kazeta	RP			5 700 Kč
	rámeček	STU	6 430 Kč	7 000 Kč	8 880 Kč
	kazeta	STU			8 700 Kč
bílá exklusiv - lak		EK	5 020 Kč	6 070 Kč	8 070 Kč
		RP	5 300 Kč	6 360 Kč	8 330 Kč
		STU	7 560 Kč	8 620 Kč	10 610 Kč
javor - dýha		EK	5 130 Kč	6 220 Kč	8 890 Kč
		RU	5 420 Kč	6 510 Kč	9 180 Kč
DQ provedení:	+ 1 460 Kč	STU	7 770 Kč	8 860 Kč	11 530 Kč
buk - dýha		EK	4 470 Kč	5 530 Kč	7 840 Kč
		RU	4 760 Kč	5 820 Kč	8 130 Kč
DQ provedení:	+ 1 460 Kč	STU	7 110 Kč	8 170 Kč	10 480 Kč
dub - dýha		EK	4 720 Kč	5 880 Kč	8 130 Kč
		RU	5 010 Kč	6 180 Kč	8 410 Kč
DQ provedení:	+ 1 460 Kč	STU	7 360 Kč	8 520 Kč	10 760 Kč

Provedení STU vč. závěsů TECTUS 340 3D F1

Cena v povrchích CPL, folie a bílá exklusiv je platná pro otočné jednokřídlé dveře v normě DIN a ČSN ve standardních rozměrech.

CPL

bílý lak, šedá, jasan bílý, javor, olše, buk, dub, dub pískový, divoká bříza, ořech, pera mokka (DQ), pera grey (DQ), pera dark (DQ), pera creme (DQ), touch pinie (DQ), touch dub



DEL 1



DEL 2

Typ DEL1 - čiré sklo s pískovaným pásem: + 1 800 Kč

Typ DEL2 - pískované sklo s čirým pásem: + 1 800 Kč

Křídlo DEL1 o rozměru 610 a 650 mm se sklem DEL 1 a DEL 2 - nelze dodat

Sklo dveří DEL1 - pouze ESG

Provedení dveří /příplatky/

Dveře výšky 2110 mm	+ 10 %	
STU provedení zárubní	+ 2 230 Kč vč. závěsů TECTUS 340 3D F1 a protiplechu	
Posuvné jednokřídlé dveře	+ 850 Kč	provedení ČSN posuvné na stěnu - ATYP
Posuvné dvoukřídlé dveře symetricky dělené	CPL, bílá exklusiv	Dýha
	+ 850 Kč x 2 + 1 380 Kč	+ 850 Kč x 2 + 1 750 Kč
Otočné dvoukřídlé dveře symetricky dělené	CPL, bílá exklusiv	Dýha
	Křídlo x 2 + 1 380 Kč	Křídlo x 2 + 1 750 Kč
Protipožární dveře EW 30 * jednokřídlé, plně	Do kovové zárubně	Do obložkové zárubně
	+ 2 010 Kč	+ 2 940 Kč
Klimakategorie dveře jednokřídlé	Klimakategorie II	Klimakategorie III
	+ 920 Kč	+ 3 710 Kč
Příplatek za protipožární dveře EW 30 v Klimakategorii III	+ 2 440 Kč	
Dvoubarevné provedení (provedení ČSN atyp)	Křídlo	Zárubeň
	+ 1 490 Kč	+ 920 Kč

* nelze skleněné nebo kazetové výplně

Zasklívací lišty

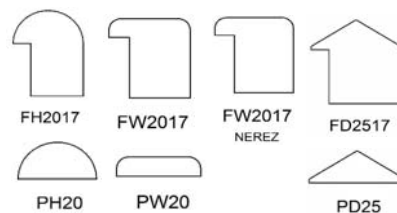
Povrch dveří	Výplňová lišta	FH2017	FW2017	FW2017 nerez	FD2517
		Ozdobná lišta	PH20	PW20	Pouze DEL1
CPL		• / v ceně	• / v ceně	+ 850 Kč	
Lak /bílá exklusiv/		• / v ceně		• / v ceně	• / v ceně
Dýha		• / v ceně			

Doplňky

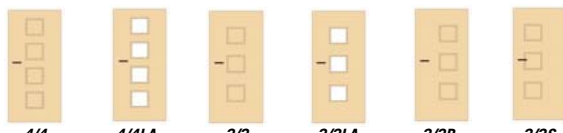
Zámek BB	v ceně dveří
Zámek WC	+ 160 Kč
Zámek PZ	+ 200 Kč
Větrací mřížka - plastová	+ 480 Kč

Vnitřní struktura RST	v ceně
Vnitřní struktura RS	+ 320 Kč
Vnitřní struktura VS (provedení ČSN atyp)	+ 950 Kč

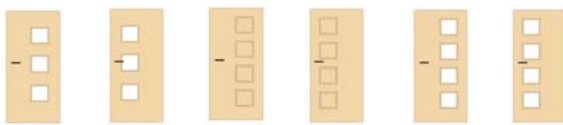
Modely zasklívacích a ozdobných lišt



LIFESTYLE / Vega



Povrchové úpravy		Profil hrany	4/4	4/4LA	3/3	3/3LA	3/3B	3/3S
CPL	rámeček	RP	5 010 Kč	6 070 Kč	4 520 Kč	5 350 Kč	4 520 Kč	4 520 Kč
	kazeta	RP	5 960 Kč	6 070 Kč	5 270 Kč	5 350 Kč	5 270 Kč	5 270 Kč
	rámeček	STU	8 010 Kč	9 080 Kč	7 530 Kč	8 360 Kč	7 530 Kč	7 530 Kč
	kazeta	STU	8 960 Kč	9 080 Kč	8 270 Kč	8 270 Kč	8 270 Kč	8 270 Kč
bílá exklusiv - lak	EK	8 080 Kč	9 850 Kč	7 190 Kč	8 550 Kč	7 190 Kč	7 190 Kč	7 190 Kč
	RP	8 380 Kč	10 150 Kč	7 490 Kč	8 860 Kč	7 490 Kč	7 490 Kč	7 490 Kč
	STU	10 620 Kč	12 390 Kč	9 730 Kč	11 100 Kč	9 730 Kč	9 730 Kč	9 730 Kč
javor - dýha	EK	8 670 Kč	10 680 Kč	7 660 Kč	9 220 Kč	7 660 Kč	7 660 Kč	7 660 Kč
	RU	8 960 Kč	10 980 Kč	7 970 Kč	9 530 Kč	7 970 Kč	7 970 Kč	7 970 Kč
DQ provedení:	+ 1 460 Kč	STU	11 320 Kč	13 330 Kč	10 310 Kč	11 870 Kč	10 310 Kč	10 310 Kč
buk - dýha	EK	7 390 Kč	9 160 Kč	6 540 Kč	7 920 Kč	6 540 Kč	6 540 Kč	6 540 Kč
	RU	7 700 Kč	9 470 Kč	6 850 Kč	8 220 Kč	6 850 Kč	6 850 Kč	6 850 Kč
DQ provedení:	+ 1 460 Kč	STU	10 040 Kč	11 810 Kč	9 190 Kč	10 560 Kč	9 190 Kč	9 190 Kč
dub - dýha	EK	7 620 Kč	9 730 Kč	6 760 Kč	8 380 Kč	6 760 Kč	6 760 Kč	6 760 Kč
	RU	7 930 Kč	10 030 Kč	7 070 Kč	8 680 Kč	7 070 Kč	7 070 Kč	7 070 Kč
DQ provedení:	+ 1 460 Kč	STU	10 270 Kč	12 380 Kč	9 410 Kč	11 030 Kč	9 410 Kč	9 410 Kč



modely B a S není možné dodat u dveří šířky 610 a 650 mm

Povrchové úpravy		Profil hrany	3/3LA-B	3/3LA-S	4/4B	4/4S	4/4LA-B	4/4LA-S
CPL	rámeček	RP	5 350 Kč	5 350 Kč	5 010 Kč	5 010 Kč	6 070 Kč	6 070 Kč
	kazeta	RP	5 960 Kč	5 960 Kč	5 960 Kč	5 960 Kč		
	rámeček	STU	8 360 Kč	8 360 Kč	8 010 Kč	8 010 Kč	9 080 Kč	9 080 Kč
	kazeta	STU	8 960 Kč	8 960 Kč	8 960 Kč	8 960 Kč		
bílá exklusiv - lak	EK	8 550 Kč	8 550 Kč	8 080 Kč	8 080 Kč	9 850 Kč	9 850 Kč	9 850 Kč
	RP	8 860 Kč	8 860 Kč	8 380 Kč	8 380 Kč	10 150 Kč	10 150 Kč	10 150 Kč
	STU	11 100 Kč	11 100 Kč	10 620 Kč	10 620 Kč	12 390 Kč	12 390 Kč	12 390 Kč
javor - dýha	EK	9 220 Kč	9 220 Kč	8 670 Kč	8 670 Kč	10 680 Kč	10 680 Kč	10 680 Kč
	RU	9 530 Kč	9 530 Kč	8 960 Kč	8 960 Kč	10 980 Kč	10 980 Kč	10 980 Kč
DQ provedení:	+ 1 460 Kč	STU	11 870 Kč	11 870 Kč	11 320 Kč	11 320 Kč	13 330 Kč	13 330 Kč
buk - dýha	EK	7 920 Kč	7 920 Kč	7 390 Kč	7 390 Kč	9 160 Kč	9 160 Kč	9 160 Kč
	RU	8 220 Kč	8 220 Kč	7 700 Kč	7 700 Kč	9 470 Kč	9 470 Kč	9 470 Kč
DQ provedení:	+ 1 460 Kč	STU	10 560 Kč	10 560 Kč	10 040 Kč	10 040 Kč	11 810 Kč	11 810 Kč
dub - dýha	EK	8 380 Kč	8 380 Kč	7 620 Kč	7 620 Kč	9 730 Kč	9 730 Kč	9 730 Kč
	RU	8 680 Kč	8 680 Kč	7 930 Kč	7 930 Kč	10 030 Kč	10 030 Kč	10 030 Kč
DQ provedení:	+ 1 460 Kč	STU	11 030 Kč	11 030 Kč	10 270 Kč	10 270 Kč	12 380 Kč	12 380 Kč

Provedení STU vč. závěsů TECTUS 340 3D F1

Cena v povrchích CPL, folie a bílá exklusiv je platná pro otočné jednokřídlé dveře v normě DIN a ČSN ve standardních rozměrech.

CPL

bílý lak, šedá, jasan bílý, javor, olše, buk, dub, dub pískový, divoká bříza, ořech, pera mokka (DQ), pera grey (DQ), pera dark (DQ), pera creme (DQ), touch pinie (DQ), touch dub

Provedení dveří /příplatky/

Dveře výšky 2110 mm	+ 10 %	
STU provedení zárubní	+ 2 230 Kč	vč. závěsů TECTUS 340 3D F1 a protiplechu
Posuvné jednokřídlé dveře	+ 850 Kč	provedení ČSN posuvné na stěnu - ATYP
Posuvné dvoukřídlé dveře symetricky dělené	CPL, bílá exklusiv	Dýha
	+ 850 Kč x 2	+ 1 380 Kč
		+ 850 Kč x 2
		+ 1 750 Kč
Otočné dvoukřídlé dveře symetricky dělené	CPL, bílá exklusiv	Dýha
	Křídlo x 2	+ 1 380 Kč
		Křídlo x 2
		+ 1 750 Kč
Protipožární dveře EW 30 * jednokřídlé, plné	Do kovové zárubně	Do obložkové zárubně
	+ 2 010 Kč	+ 2 940 Kč
Klimakategorie dveře jednokřídlé	Klimakategorie II	Klimakategorie III
	+ 920 Kč	+ 3 710 Kč
Příplatek za protipožární dveře EW 30 v Klimakategorii III	+ 2 440 Kč	
Dvoubarevné provedení (provedení ČSN atyp)	Křídlo	Zárubeň
	+ 1 490 Kč	+ 920 Kč

* nelze skleněné nebo kazetové výplně

Doplňky

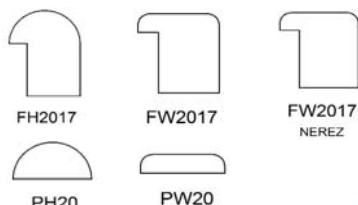
Zámek BB	v ceně dveří
Zámek WC	+ 160 Kč
Zámek PZ	+ 200 Kč
Větrací mřížka - plastová	+ 480 Kč

Vnitřní struktura RST	v ceně
Vnitřní struktura RS	+ 320 Kč
Vnitřní struktura VS (provedení ČSN atyp)	+ 950 Kč

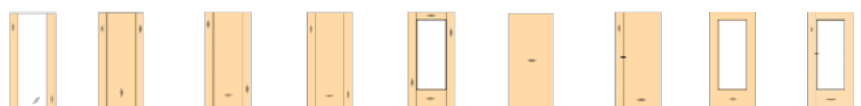
Zasklívací lišty

Povrch dveří	Výplňová lišta	FH2017	FW2017	FW2017 nerez
		Ozdobná lišta	PH20	PW20
CPL		• / v ceně	• / v ceně	+ 950 Kč 3/3 LA + 1 270 Kč 4/4 LA
Lak /bílá exklusiv/		• / v ceně	-	• / v ceně
Dýha		• / v ceně	-	

Modely zasklívacích a ozdobných lišt



LIFESTYLE / Intarsia



Povrchové úpravy	Profil hrany	1LA	1-FL	1-FQ	1/5	1/5LA	DQ	1-DQ	DQ-LA	1-DQ-LA
		CPL	RP	13 810 Kč	12 530 Kč	12 530 Kč				
	STU	16 460 Kč	15 180 Kč	15 180 Kč						
bílá exklusiv - lak	RU	14 650 Kč	13 370 Kč							
	STU	17 300 Kč	16 020 Kč							
javor - dýha	RU	15 160 Kč	13 860 Kč	14 920 Kč	5 860 Kč	9 530 Kč	5 860 Kč	5 860 Kč	9 530 Kč	9 530 Kč
	STU	17 810 Kč	16 510 Kč	17 570 Kč	8 510 Kč	12 180 Kč	8 510 Kč	8 510 Kč	12 180 Kč	12 180 Kč
buk - dýha	RU	14 470 Kč	13 190 Kč	14 250 Kč	5 180 Kč	8 890 Kč	5 180 Kč	5 180 Kč	8 890 Kč	8 890 Kč
	STU	17 120 Kč	15 840 Kč	16 900 Kč	7 830 Kč	11 540 Kč	7 830 Kč	7 830 Kč	11 540 Kč	11 540 Kč
dub - dýha	RU	14 650 Kč	13 370 Kč	14 430 Kč	5 630 Kč	9 310 Kč	5 630 Kč	5 630 Kč	9 310 Kč	9 310 Kč
	STU	17 300 Kč	16 020 Kč	17 080 Kč	8 280 Kč	11 960 Kč	8 280 Kč	8 280 Kč	11 960 Kč	11 960 Kč

Provedení STU vč. závěsů TECTUS 340 3D F1

Cena Intarsia 1/LA včetně skla float čiré 8 mm ESG

Příplatková skla naleznete na str. 23

1-FQ pouze CPL pera creme, pera dark, pera grey, pera mokka, touch pinie

1-FL nelze vyrobit v povrchu CPL touch pinie

Křídla 1LA a 1FL jsou automaticky dodávána s pevnostními panty V0026WF nikl, nutno přičíst pevnostní panty i u zárubně +

190 Kč

CPL

javor, olše, buk, divoká břiza, dub pískový, ořech, pera mokka, pera grey, pera dark, pera creme, touch pinie, touch dub

LIFESTYLE / Swing



Povrchové úpravy	Profil hrany	Swing	1/5LA	LA
		bílá exklusiv - lak	RU	
STU				24 360 Kč
javor - dýha	RU	9 240 Kč	19 130 Kč	22 220 Kč
	STU	11 880 Kč	21 780 Kč	24 870 Kč
buk - dýha	RU	8 540 Kč	18 480 Kč	21 540 Kč
	STU	11 190 Kč	21 130 Kč	24 190 Kč
dub - dýha	RU	8 990 Kč	18 910 Kč	21 720 Kč
	STU	11 640 Kč	21 560 Kč	24 360 Kč

Provedení STU vč. závěsů TECTUS 340 3D F1

Cena Swing LA včetně skla float čiré 8 mm ESG, ostatní skla na poptání.

Křídla Swing LA jsou automaticky dodávána s pevnostními panty V0026WF nikl, nutno přičíst pevnostní panty i u zárubně +

190 Kč

Provedení dveří /příplatky/

Dveře výšky 2110 mm	+ 10 %
STU provedení zárubní	+ 2 230 Kč vč. závěsů TECTUS 340 3D F1 a protiplechu
Posuvné jednokřídlé dveře	+ 850 Kč provedení ČSN posuvné na stěnu - ATYP
Posuvné dvoukřídlé dveře symetricky dělené	CPL, bílá exklusiv Dýha
	+ 850 Kč x 2 + 1 380 Kč + 850 Kč x 2 + 1 750 Kč
Otočné dvoukřídlé dveře symetricky dělené	CPL, bílá exklusiv Dýha
	Křídlo x 2 + 1 380 Kč Křídlo x 2 + 1 750 Kč
Protipožární dveře EW 30 * jednokřídlé, plně	Do kovové zárubně Do obložkové zárubně
	+ 2 010 Kč + 2 940 Kč
Klimakategorie dveře jednokřídlé	Klimakategorie II Klimakategorie III
	+ 920 Kč + 3 710 Kč
Příplatek za protipožární dveře EW 30 v Klimakategorii III	+ 2 440 Kč
Dvoubarevné provedení (provedení ČSN atyp)	Křídlo Zárubně
	+ 1 490 Kč + 920 Kč

* nelze skleněné nebo kazetové vyplně

Doplňky

Zámek BB	v ceně dveří
Zámek WC	+ 160 Kč
Zámek PZ	+ 200 Kč
Větrací mřížka - plastová	+ 480 Kč

Vnitřní struktura RS - plně	v ceně
Vnitřní struktura VS - prosklené	v ceně


Zasklívací lišty


Povrch dveří	Výplňová lišta	P
		Ozdobná lišta
CPL		
Lak /bílá exklusiv/		
Dýha		• / v ceně

Modely zasklívacích a ozdobných lišt



ROYAL / Royal 1D

Povrchové úpravy	Profil hrany						
		110	120	130	131	132	133
CPL	RP	2 700 Kč	4 730 Kč	4 730 Kč	4 730 Kč	4 730 Kč	4 730 Kč
	STU	5 830 Kč	7 740 Kč	7 740 Kč	7 740 Kč	7 740 Kč	7 740 Kč

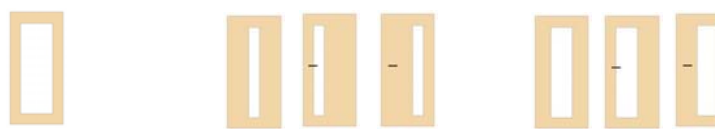
Povrchové úpravy	Profil hrany						
		134-S	134-B	151	152	153	154
CPL	RP	4 730 Kč	4 730 Kč	4 730 Kč	4 730 Kč	4 730 Kč	4 730 Kč
	STU	7 740 Kč	7 740 Kč	7 740 Kč	7 740 Kč	7 740 Kč	7 740 Kč

Provedení STU vč. závěsů TECTUS 340 3D F1

RY 110 - výplň RST

RY s proužky - výplň RS

Variety prosklení

Skla řezaná cena včetně prosklení skla *							
	LA1	LA2	LA2-S	LA2-B	LA3	LA3-S	LA3-B
Typ lišty	610-985/1985			735-985/1985		860-985/1985	
Lišta FK16R	1 860 Kč			1 470 Kč		1 710 Kč	
Lišta FW2017/FH2017	2 370 Kč			1 910 Kč		2 230 Kč	
Lišta FW2017 nerez	3 060 Kč			2 500 Kč		2 920 Kč	

* Skla: crepi, cathedral, kúra čirá, kúra bronz, činčila čirá, činčila bronz, float čirá a matelux
Ostatní skla za příplatek viz strana 23

CPL

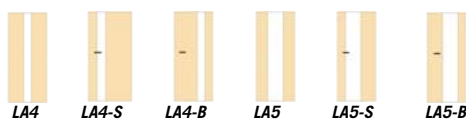
bílý lak, jasan bílý, javor, olše, buk, dub, dub pískový, divoká břiza, ořech, pera mokka (DQ),
pera grey (DQ), pera dark (DQ), pera creme (DQ), touch pinie (DQ), touch dub

Variety prosklení

Ize pouze u modelu

RY-110 ! (nelze kombinovat s nerez. proužky)

LA4 (B, S) od šířky 735 mm a LA5 (B, S) od šířky 860 mm.



RY-110 LA4 (B, S) + sklo float čirý 10 840 Kč

RY-110 LA5 (B, S) + sklo float čirý 11 670 Kč

ostatní varianty skel - příplatek na str. 23

pouze v površích CPL: Pera creme, mokka, grey dark, Touch pinie a CPL bílý lak (DA i DQ)

Provedení dveří /příplatky/

Dveře výšky 2110 mm	+ 10 %	
STU provedení zárubní	+ 2 230 Kč	vč. závěsu TECTUS 340 3D F1 a protiplechu
Posuvné jednokřídlé dveře	+ 850 Kč	provedení ČSN posuvné na stěnu - ATYP
Posuvné dvoukřídlé dveře symetricky dělené	CPL	Dýha
	+ 850 Kč x 2	+ 1 380 Kč
Otočné dvoukřídlé dveře symetricky dělené	CPL	Dýha
	Křídlo x 2	+ 1 380 Kč
Protipožární dveře EW 30 * jednokřídlé, plné	Do kovové zárubně	Do obložkové zárubně
	+ 2 010 Kč	+ 2 940 Kč
Klimakategorie dveře jednokřídlé	Klimakategorie II	Klimakategorie III
	+ 920 Kč	+ 3 710 Kč
Příplatek za protipožární dveře EW 30 v Klimakategorii III	+ 2 440 Kč	
Dvoubarevné provedení (provedení ČSN atyp)	Křídlo	Zárubeň
	+ 1 490 Kč	+ 920 Kč

* nelze skleněné nebo kazetové výplně

Doplňky

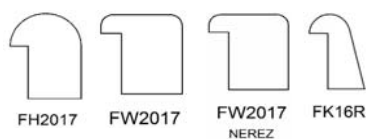
Zámek BB	v ceně dveří
Zámek WC	+ 160 Kč
Zámek PZ	+ 200 Kč
Větrací mřížka - plastová	+ 480 Kč

Vnitřní struktura RST (RY 110)	v ceně
Vnitřní struktura RS (s proužky)	v ceně
Vnitřní struktura VS (provedení ČSN atyp)	+ 950 Kč

Zasklívací lišty

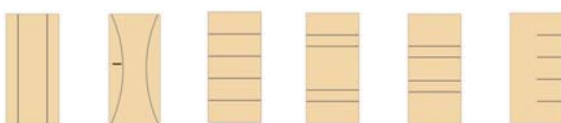
Povrch dveří	Výplňová lišta	FK16R	FH2017	FW2017	FW2017 nerez
		Ozdobná lišta	-	-	-
CPL		• / v ceně	• / v ceně	• / v ceně	• / v ceně
Lak /bílá exklusiv/		-	-	-	-
Dýha		-	-	-	-

Modely zasklívacích a ozdobných lišt



ROYAL / Royal 2D

Povrchové úpravy	Profil hrany						
		210-WL	221-WL	222-WL	231-WL	232-WL	233-WL
bílá exklusiv - lak	EK	3 920 Kč	5 680 Kč	5 680 Kč	5 680 Kč	5 680 Kč	5 680 Kč
	STU	6 410 Kč	8 870 Kč	8 870 Kč	8 870 Kč	8 870 Kč	8 870 Kč

Povrchové úpravy	Profil hrany						
		234-WL	235-WL	251-WL	252-WL	253-WL	254-WL
bílá exklusiv - lak	EK	5 680 Kč	5 680 Kč	5 680 Kč	5 680 Kč	5 680 Kč	5 680 Kč
	STU	8 870 Kč	8 870 Kč	8 870 Kč	8 870 Kč	8 870 Kč	8 870 Kč

Provedení STU vč. závěsů TECTUS 340 3D F1

Provedení dveří /příplatky/

Dveře výšky 2110 mm	+ 10 %	
STU provedení zárubní	+ 2 230 Kč vč. závěsů TECTUS 340 3D F1 a protiplechu	
Posuvné jednokřídlé dveře	+ 850 Kč	provedení ČSN posuvné na stěnu - ATYP
Posuvné dvoukřídlé dveře symetricky dělené	Bílá exklusiv	Dýha
	+ 850 Kč x 2	+ 1 380 Kč
Otočné dvoukřídlé dveře symetricky dělené	Bílá exklusiv	Dýha
	Křídlo x 2	+ 1 380 Kč
Protipožární dveře EW 30 * jednokřídlé, plně	Do kovové zárubně	Do obložkové zárubně
	+ 2 010 Kč	+ 2 940 Kč
Klimakategorie dveře jednokřídlé	Klimakategorie II	Klimakategorie III
	+ 920 Kč	+ 3 710 Kč
Příplatek za protipožární dveře EW 30 v Klimakategorii III	+ 2 440 Kč	
Dvoubarevné provedení (provedení ČSN atyp)	Křídlo	Zárubeň
	NE	NE

* nelze skleněné nebo kazetové výplně

Doplňky

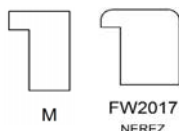
Zámek BB	v ceně dveří
Zámek WC	+ 160 Kč
Zámek PZ	+ 200 Kč
Větrací mřížka - plastová	+ 480 Kč

Vnitřní struktura RST	-
Vnitřní struktura RS	v ceně
Vnitřní struktura VS (provedení ČSN atyp)	+ 1 010 Kč

Zasklívací lišty

Povrch dveří	Výplňová lišta	M	FW2017 nerez
		Ozdobná lišta	-
CPL		-	-
Lak /bílá exklusiv/		• / v ceně	• / v ceně

Modely zasklívacích a ozdobných lišt












Varianty prosklení









ROYAL 2D - skla ESG, 8 mm, včetně prosklení	LA5	LA5-S	LA5-B	LA4	LA4-S	LA4-B
		860-985/2110		860-985/1985		735-985/1985-2110
Float	8 180 Kč		7 360 Kč		7 360 Kč	
Mastercarre	10 660 Kč		9 000 Kč		9 000 Kč	
Masterligne	13 470 Kč		10 890 Kč		10 890 Kč	
Masterpoint	11 820 Kč		9 780 Kč		9 780 Kč	
Float bronz	9 000 Kč		7 910 Kč		7 910 Kč	
Float šedý	10 320 Kč		8 780 Kč		8 780 Kč	
Pavé bílé	18 750 Kč		14 410 Kč		14 410 Kč	
Satinato bílé	11 320 Kč		9 440 Kč		9 440 Kč	
Uadi bílé	19 260 Kč		14 730 Kč		14 730 Kč	
Alessio					14 140 Kč	
Mikado	17 520 Kč		13 580 Kč		13 580 Kč	
WOOD 1, 2 (DA, DQ)	cena na poptání		cena na poptání		cena na poptání	



ROYAL 2D - skla řezaná, cena za prosklení včetně skla	LA1	LA2	LA2-S	LA2-B	LA3	LA3-S	LA3-B
		610-985/1985		735-985/1985		860-985/1985	
Lišta M	4 100 Kč		3 720 Kč		3 950 Kč		
lišta FW2017 nerez	3 830 Kč		3 260 Kč		3 680 Kč		






ELEGANCE / Classic, Nostalgie, Profila






Povrchové úpravy	Profil hrany									
		CK2	CKL2	C2	CL2	CK3	CKL3	CK4	CKL4	CKL4/2
bílá exklusiv - lak	KA	4 940 Kč	9 480 Kč	4 940 Kč	9 180 Kč	5 290 Kč	9 540 Kč	5 630 Kč	9 820 Kč	11 090 Kč
	STU	7 590 Kč	12 120 Kč	7 590 Kč	11 830 Kč	7 940 Kč	12 190 Kč	8 280 Kč	12 470 Kč	13 740 Kč

Povrchové úpravy	Profil hrany									
		CK1	CKL1	CKL1/3	CKL5	CL5	CKL4/SP4	CL2/SP4	CKL2/SP4	CKL3/SP4
bílá exklusiv - lak	KA	5 940 Kč	9 670 Kč	12 920 Kč	9 950 Kč	9 670 Kč	12 210 Kč	11 610 Kč	11 880 Kč	11 970 Kč
	STU	8 590 Kč	12 320 Kč	15 570 Kč	12 600 Kč	12 320 Kč	14 860 Kč	14 260 Kč	14 530 Kč	14 620 Kč

Povrchové úpravy	Profil hrany								
		N1	NL1/3	NL1	N2	NL2	N4	NL4	NL4/2
bílá exklusiv - lak	KA	12 270 Kč	18 050 Kč	14 430 Kč	10 660 Kč	13 790 Kč	12 270 Kč	14 780 Kč	15 980 Kč
	STU	14 870 Kč	20 700 Kč	17 020 Kč	13 260 Kč	16 390 Kč	14 870 Kč	17 370 Kč	18 580 Kč

Povrchové úpravy	Profil hrany		
		N5	NL5
bílá exklusiv - lak	KA	11 490 Kč	14 840 Kč
	STU	14 140 Kč	17 490 Kč

Povrchové úpravy	Profil hrany					
		PF1	PFL1/3	PF2	PFL2	PF3
bílá exklusiv - lak	KA	6 830 Kč	11 670 Kč	6 280 Kč	9 660 Kč	6 560 Kč
	STU	9 420 Kč	14 270 Kč	8 870 Kč	12 250 Kč	9 160 Kč

Povrchové úpravy	Profil hrany					
		PF4	PFL4	PFL4/2	PF5	PFL5
bílá exklusiv - lak	KA	6 830 Kč	9 930 Kč	11 130 Kč	6 280 Kč	9 660 Kč
	STU	9 420 Kč	12 530 Kč	13 730 Kč	8 870 Kč	12 250 Kč

Provedení STU vč. závěsů TECTUS 340 3D F1

Dveře Classic nelze dodat v atypickém provedení, pouze v DIN normě!

Provedení dveří /příplatky/

Dveře výšky 2110 mm	+ 10 %	
STU provedení zárubní	+ 2 230 Kč vč. závěsů TECTUS 340 3D F1 a protiplechu	
Posuvné jednokřídlé dveře	+ 850 Kč	provedení ČSN posuvné na stěnu - ATYP
Posuvné dvoukřídlé dveře symetricky dělené	Bílá exklusiv	Dýha
	+ 850 Kč x 2	+ 1 380 Kč
Otočné dvoukřídlé dveře symetricky dělené	Bílá exklusiv	Dýha
	Křídlo x 2	+ 1 380 Kč
Protipožární dveře EW 30 * jednokřídlé, plné	Do kovové zárubně	Do obložkové zárubně
	NE	NE
Klimakategorie dveře jednokřídlé	Klimakategorie II	Klimakategorie III
	NE	NE
Příplatek za protipožární dveře EW 30 v Klimakategorii III	NE	
Dvoubarevné provedení (provedení ČSN atyp)	Křídlo	Záruběň
	NE	NE

* nelze skleněné nebo kazetové výplně

Doplňky

Zámek BB	v ceně dveří
Zámek WC	+ 160 Kč
Zámek PZ	+ 200 Kč
Větrací mřížka - plastová	+ 480 Kč

Vnitřní struktura RS (Classic)	v ceně
Vnitřní struktura MDF výplň (Nostalgie)	v ceně
Vnitřní struktura MDF výplň (Profila)	v ceně

Zasklívací lišty

Povrch dveří	Výplňová lišta	N
	Ozdobná lišta	-
CPL		-
Lak /bílá exklusiv/		• / v ceně
Dýha		-

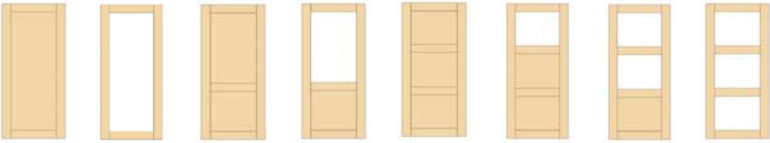
Modely zasklívacích a ozdobných lišt

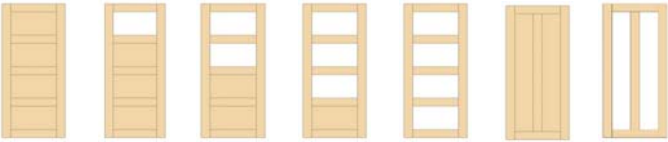


STIL / Typ S, ST

Povrchové úpravy	Profil hrany								
		S1	S2	SL1	SL2	SS1	SS2	SSL1	SSL2
bílá exklusiv - lak	KA	10 020 Kč	10 020 Kč	12 230 Kč	11 970 Kč	10 650 Kč	10 650 Kč	12 960 Kč	12 700 Kč
	STU	12 670 Kč	12 670 Kč	14 880 Kč	14 620 Kč	13 300 Kč	13 300 Kč	15 610 Kč	15 350 Kč
dub - dýha	KA	10 020 Kč	10 020 Kč	12 230 Kč	11 970 Kč	10 650 Kč	10 650 Kč	12 960 Kč	12 700 Kč
	STU	12 670 Kč	12 670 Kč	14 880 Kč	14 620 Kč	13 300 Kč	13 300 Kč	15 610 Kč	15 350 Kč

Provedení STU vč. závěsu TECTUS 340 3D F1

Povrchové úpravy	Profil hrany								
		ST1	STL1	ST2	STL2	ST3	STL3/1	STL3/2	STL3/3
bílá - lak	RU	8 750 Kč	10 040 Kč	9 020 Kč	10 480 Kč	9 810 Kč	10 400 Kč	12 040 Kč	13 710 Kč
CPL touch pinie	RU	9 200 Kč	10 490 Kč	9 480 Kč	10 940 Kč	10 260 Kč	10 850 Kč	12 500 Kč	14 160 Kč

Povrchové úpravy	Profil hrany							
		ST4	STL4/1	STL4/2	STL4/3	STL4/4	ST5	STL5
bílá - lak	RU	10 070 Kč	10 800 Kč	12 580 Kč	14 360 Kč	16 140 Kč	10 070 Kč	13 090 Kč
CPL touch pinie	RU	10 530 Kč	11 260 Kč	13 040 Kč	14 820 Kč	16 600 Kč	10 530 Kč	13 550 Kč

Křídla ST jsou automaticky dodávána s pevnostními panty V0026WF nikl, nutno přičíst pevnostní panty i u zárubně +

Kazety v touch pinie lze dodat pouze příčné (DQ)

V ceně sklo float čiré 8 mm ESG, ostatní skla na poptání.

190 Kč

Provedení dveří /příplatky/

Dveře výšky 2110 mm	+ 10 %		
STU provedení zárubní	+ 2 230 Kč	vč. závěsu TECTUS 340 3D F1 a protiplechu	
Posuvné jednokřídlé dveře	+ 850 Kč	provedení ČSN posuvné na stěnu - ATYP	
Posuvné dvoukřídlé dveře symetricky dělené	CPL, bílá exklusiv	Dýha	
	+ 850 Kč x 2	+ 1 380 Kč	+ 850 Kč x 2
Otočné dvoukřídlé dveře symetricky dělené	CPL, bílá exklusiv	Dýha	
	Křídlo x 2	+ 1 380 Kč	Křídlo x 2
Protipožární dveře EW 30 * jednokřídlé, plné	Do kovové zárubně	Do obložkové zárubně	
	+ 2 010 Kč	pouze typ S	+ 2 940 Kč
Klimakategorie dveře jednokřídlé	Klimakategorie II	Klimakategorie III	
	+ 920 Kč	pouze typ S	+ 3 710 Kč
Příplatek za protipožární dveře EW 30 v Klimakategorii III	+ 2 440 Kč	pouze typ S	
Dvoubarevné provedení (provedení ČSN atyp)	Křídlo	Zárubně	
	NE	NE	

* nelze skleněné nebo kazetové výplně

Doplňky

Zámek BB	v ceně dveří
Zámek WC	+ 160 Kč
Zámek PZ	+ 200 Kč
Větrací mřížka - plastová	+ 480 Kč

Vnitřní struktura RS (pro dveře S)	v ceně
Vnitřní struktura VS (pro dveře S prosklené)	v ceně
Rám z MDF zesílený překližkou, kazety z MDF 12 mm (pro dveře ST)	v ceně

Zasklívací lišty

Povrch dveří	Výplňová lišta	SL35
	Ozdobná lišta	S
CPL		-
Lak /bílá exklusiv/		• / v ceně
Dýha		• / v ceně

Modely zasklívacích a ozdobných lišt



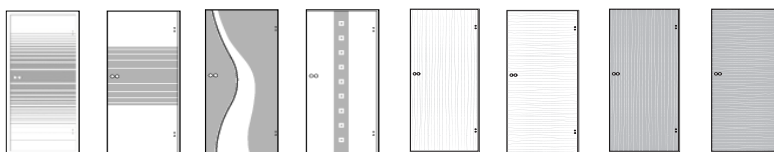
SL35

S

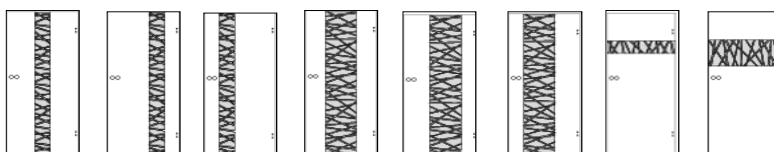
CELOSKLENĚNĚ DVEŘE / Standard, Lifestyle, Royal



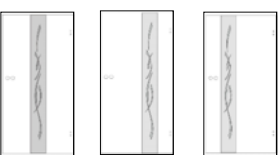
STANDARD					
typ skla	610 1985	735 1985	860 1985	985 1985	posuvné 610 - 985 / 1955
Float čirý	3 080 Kč	3 080 Kč	3 130 Kč	3 360 Kč	5 480 Kč
Satináto bílé	6 240 Kč	6 240 Kč	6 330 Kč	6 820 Kč	11 080 Kč
Činčila čirá	7 780 Kč	7 780 Kč	7 890 Kč	8 490 Kč	11 840 Kč
Mastercarre	5 710 Kč	5 710 Kč	5 800 Kč	6 230 Kč	10 140 Kč
Masterlens	8 110 Kč	8 110 Kč	8 240 Kč	8 860 Kč	14 420 Kč
Masterlinea	8 000 Kč	8 000 Kč	8 130 Kč	8 720 Kč	14 210 Kč
Masterpoint	8 000 Kč	8 000 Kč	8 130 Kč	8 720 Kč	14 210 Kč
Parsol bronz	4 470 Kč	4 470 Kč	4 540 Kč	4 890 Kč	7 950 Kč
Parsol šedý	4 470 Kč	4 470 Kč	4 540 Kč	4 890 Kč	7 950 Kč
Pavé bílé	16 610 Kč	16 610 Kč	16 860 Kč	18 130 Kč	25 290 Kč



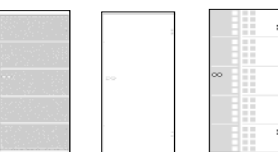
LIFESTYLE - INTARSIA								
typ skla	Lino	Lino 2	Opus	Lucca	WOOD1 DA	WOOD1DQ	WOOD2 DA	WOOD2 DQ
735 / 1985	9 090 Kč	6 710 Kč	7 760 Kč	6 710 Kč	13 810 Kč	13 810 Kč	15 190 Kč	15 190 Kč
860 / 1985	9 220 Kč	6 820 Kč	7 870 Kč	6 820 Kč	14 230 Kč	14 230 Kč	15 660 Kč	15 660 Kč
985 / 1985	9 920 Kč	7 320 Kč	8 470 Kč	7 320 Kč	15 660 Kč	15 660 Kč	17 220 Kč	17 220 Kč
610 - 985/1955 posuvné	14 770 Kč	11 590 Kč	13 390 Kč	11 590 Kč	20 110 Kč	20 110 Kč	21 450 Kč	21 450 Kč



ROYAL - MIKADO								
typ skla	RY-104-1	RY-104-1B	RY-104-1S	RY-105-1	RY-105-1B	RY-105-1S	RY-110-1	RY-111-1
735 / 1985	9 220 Kč	9 220 Kč	9 220 Kč	10 340 Kč			7 840 Kč	8 670 Kč
860 / 1985	9 370 Kč	9 370 Kč	9 370 Kč	10 480 Kč	10 480 Kč	10 480 Kč	7 990 Kč	8 820 Kč
985 / 1985	10 070 Kč	10 070 Kč	10 070 Kč	11 180 Kč	11 180 Kč	11 180 Kč	8 690 Kč	9 520 Kč
735 - 985/1955 posuvné	14 990 Kč	14 990 Kč	14 990 Kč	16 760 Kč	16 760 Kč	16 760 Kč	12 780 Kč	14 100 Kč



ROYAL - ALESSIO			
typ skla	Alessio 104-3	Alessio 104-3B	Alessio 104-3S
735 / 1985	12 590 Kč	12 590 Kč	12 590 Kč
860 / 1985	12 770 Kč	12 770 Kč	12 770 Kč
985 / 1985	13 740 Kč	13 740 Kč	13 740 Kč
735 - 985/1955 posuvné	19 160 Kč	19 160 Kč	19 160 Kč



ROYAL DUO			
typ skla	Duo 151-1	Duo 151-2	Duo 151-3
735 / 1985	6 710 Kč	6 710 Kč	6 710 Kč
860 / 1985	6 820 Kč	6 820 Kč	6 820 Kč
985 / 1985	7 320 Kč	7 320 Kč	7 320 Kč
735 - 985/1955 posuvné	11 590 Kč	11 590 Kč	11 590 Kč

PŘÍPLATKY K CELOSKLENĚNÝM DVEŘÍM

Provedení dveří / příplatky

Dveře	dveře výšky 2110 mm	otočné	dveře posuvné pro systém KLASSIC, MOVE a VETRO II bez výřezů s otvorem pro mušle	dveře posuvné pro systém KLASSIC, MOVE a VETRO II bez výřezů s otvorem pro madlo	Dveře posuvné pro systém ART s otvorem pro mušle	Dveře posuvné pro systém ART s otvory pro madla
jednokřídlé	+ 10 %	viz ceník	viz ceník	posuvné + 530 Kč	posuvné + 530 Kč	posuvné + 1 170 Kč
dvoukřídlé	+ 10 %	otočné x 2	posuvné x 2	posuvné + 530 Kč x 2	posuvné + 530 Kč x 2	posuvné + 1 170 Kč x 2

Dveře	Dveře posuvné do pouzdra JAP, příprava pro VETRO I s výřezem s otvorem pro mušle	Dveře posuvné do pouzdra JAP, příprava pro VETRO I s výřezem s otvorem pro madlo
jednokřídlé	posuvné + 3 180 Kč	posuvné + 3 720 Kč
dvoukřídlé	posuvné + 3 180 Kč x 2	posuvné + 3 720 Kč x 2

Válečkový protiplech pro dvoukřídlé otočné celoskleněné dveře 1 480 Kč

Závěsy kování VETRO a VETRO II /bez výřezů/ (jednokřídlé 1 pár) 2 840 Kč

Kartáčky pro celoskleněné dveře 320 Kč

Doplňky / kování / pro celoskleněné otočné dveře

Modely	Sada kování bez funkce, BB, PZ	Sada WC kování	1 pár závěsů a protikus na pevné křídlo dvoukřídlých otočných dveří	1 pár závěsů
Optik - hliník	+ 4 510 Kč	+ 7 160 Kč	+ 6 630 Kč	+ 2 130 Kč
Optik - nerez	+ 5 050 Kč	+ 9 010 Kč	+ 7 950 Kč	+ 2 520 Kč
Classico - nerez matt	+ 5 570 Kč	+ 7 420 Kč	+ 8 480 Kč	

Celoskleněné dveře lze kombinovat s následujícími sadami

TWIN	Creative sada 2	M&T	Entero	Frascio	Gate + Minamal Modern (nerez mat)
	Bari sada 2		Trinity		Crativo + Milena (stříbrný mat)
	Klasik sada 2		Cherez		Creativo + Aldo
	Quatro sada 2		Economy nerez		Classico + Monica

Ceny kování naleznete v příslušných katalogích.

Doplňky / kování / pro celoskleněné posuvné dveře

Mušle / pár / hliník	jednokřídlé	+ 1 590 Kč
	dvoukřídlé	+ 3 500 Kč
Mušle / pár / nerez	jednokřídlé	+ 1 990 Kč
	dvoukřídlé	+ 3 990 Kč

Madlo / pár / hliník, délka 400 mm	jednokřídlé	+ 3 850 Kč
	dvoukřídlé	+ 7 700 Kč
Madlo / pár / nerez, délka 400 mm	jednokřídlé	+ 5 830 Kč
	dvoukřídlé	+ 11 660 Kč

ZÁRUBNĚ

Typový rozměr tloušťky stěny pro objednání		80	145	205	270	310	340-490	500-600
Rozměrová tolerance v mm		75-95	135-155	195-215	260-280	300-320	330-500	490-610
povrch		typ zárubně	115-135	175-195	235-255	280-300	320-340	
Provedení CPL*	FU-RF	2 700 Kč	2 700 Kč	2 700 Kč	3 170 Kč	3 170 Kč	5 510 Kč	6 690 Kč
	SCHFU-IL-RF	3 890 Kč	3 990 Kč	4 260 Kč	4 510 Kč	4 800 Kč	6 500 Kč	8 110 Kč
CPL-javor,buk	FU-SLF	3 470 Kč	3 560 Kč	3 850 Kč	4 100 Kč	4 410 Kč	6 440 Kč	7 630 Kč
bílý lak	FU-EC obložka 55 mm	2 780 Kč	2 870 Kč	3 150 Kč	3 380 Kč	3 670 Kč	5 360 Kč	6 530 Kč
	SCHFU-IL-EC obložka 55 mm	3 780 Kč	3 880 Kč	4 160 Kč	4 390 Kč	4 660 Kč	6 360 Kč	7 940 Kč
	FU-RF	2 780 Kč	2 870 Kč	3 150 Kč	3 380 Kč	3 670 Kč	5 360 Kč	6 530 Kč
	SCHFU-IL-RF	3 780 Kč	3 880 Kč	4 160 Kč	4 390 Kč	4 660 Kč	6 360 Kč	7 940 Kč
	FU-SLF	3 360 Kč	3 470 Kč	3 730 Kč	3 980 Kč	4 270 Kč	6 290 Kč	7 480 Kč
	FU-PR	3 720 Kč	3 820 Kč	4 080 Kč	4 350 Kč	4 630 Kč	6 850 Kč	8 030 Kč
javor - dýha	FU-EC obložka 55 mm	3 690 Kč	3 830 Kč	4 250 Kč	4 640 Kč	5 100 Kč	6 870 Kč	8 060 Kč
	SCHFU-IL-EC obložka 55 mm	4 620 Kč	4 750 Kč	5 170 Kč	5 540 Kč	5 990 Kč	7 720 Kč	9 320 Kč
	FU-RF	4 140 Kč	4 290 Kč	4 720 Kč	5 100 Kč	5 550 Kč	7 580 Kč	8 770 Kč
	SCHFU-IL-RF	5 060 Kč	5 220 Kč	5 620 Kč	5 990 Kč	6 430 Kč	8 680 Kč	10 010 Kč
	FU-SLF	5 040 Kč	5 180 Kč	5 610 Kč	5 990 Kč	6 440 Kč	8 960 Kč	10 150 Kč
buk - dýha	FU-EC obložka 50 mm	3 350 Kč	3 490 Kč	3 860 Kč	4 220 Kč	4 630 Kč	6 320 Kč	7 520 Kč
	SCHFU-IL-EC obložka 50 mm	4 280 Kč	4 420 Kč	4 790 Kč	5 140 Kč	5 530 Kč	7 190 Kč	8 790 Kč
	FU-RF	3 810 Kč	3 950 Kč	4 320 Kč	4 670 Kč	5 100 Kč	7 050 Kč	8 240 Kč
	SCHFU-IL-RF	4 740 Kč	4 870 Kč	5 250 Kč	5 590 Kč	5 990 Kč	8 150 Kč	9 490 Kč
dub - dýha	FU-SLF	4 700 Kč	4 830 Kč	5 220 Kč	5 570 Kč	5 990 Kč	8 420 Kč	9 600 Kč
	FU-EC obložka 50 mm	3 410 Kč	3 560 Kč	3 950 Kč	4 300 Kč	4 730 Kč	6 440 Kč	7 630 Kč
	SCHFU-IL-EC obložka 50 mm	4 370 Kč	4 490 Kč	4 880 Kč	5 230 Kč	5 640 Kč	7 310 Kč	8 890 Kč
dub světlý - dýha	FU-RU	3 880 Kč	4 020 Kč	4 420 Kč	4 770 Kč	5 190 Kč	7 160 Kč	8 360 Kč
	SCHFU-IL-RU	4 800 Kč	4 940 Kč	5 330 Kč	5 670 Kč	6 100 Kč	8 260 Kč	9 600 Kč
	FU-EC obložka 50 mm	3 130 Kč	3 260 Kč	3 610 Kč	3 940 Kč	4 320 Kč	5 980 Kč	7 170 Kč
límba, mahagon dýha	SCHFU-IL-EC obložka 50 mm	4 070 Kč	4 200 Kč	4 550 Kč	4 870 Kč	5 250 Kč	6 860 Kč	8 450 Kč
	FU-EC obložka 50 mm	2 850 Kč	2 960 Kč	3 300 Kč	3 580 Kč	3 940 Kč	5 520 Kč	6 710 Kč
macore - dýha	SCHFU-IL-EC obložka 50 mm	3 790 Kč	3 910 Kč	4 230 Kč	4 520 Kč	4 870 Kč	6 410 Kč	8 000 Kč
	FU-EC	2 850 Kč	2 960 Kč	3 300 Kč	3 580 Kč	3 940 Kč	5 520 Kč	6 710 Kč
HPL	FU-EC	5 340 Kč	5 570 Kč	6 180 Kč	6 730 Kč	7 400 Kč	9 550 Kč	10 740 Kč
	SCHFU-IL-EC	6 230 Kč	6 440 Kč	7 040 Kč	7 590 Kč	8 250 Kč	10 980 Kč	11 930 Kč
	FU-RF	1 950 Kč	1 950 Kč	1 950 Kč	2 310 Kč	2 310 Kč	4 770 Kč	5 940 Kč
folie javor, buk, dub, jasan bílý	SCHFU-IL-EC	3 420 Kč	3 500 Kč	3 730 Kč	3 920 Kč	4 180 Kč	5 780 Kč	7 370 Kč
	FU-EC obložka 50 mm	2 960 Kč	3 050 Kč	3 290 Kč	3 500 Kč	3 750 Kč	4 800 Kč	6 470 Kč
pro moření	FU-RF	2 860 Kč	2 930 Kč	3 110 Kč	3 260 Kč	3 460 Kč	4 610 Kč	6 280 Kč
nerez	FU-RF	7 660 Kč	7 910 Kč	8 540 Kč	9 140 Kč	9 840 Kč		
	SCHFU-IL-RF	8 890 Kč	9 160 Kč	9 880 Kč	10 540 Kč	11 310 Kč		

V4400WF nerez - automaticky u zárubně nerez

CPL

bílý lak, šedá, jasan bílý, javor, olše, buk, dub, dub pískový, divoká bříza, ořech, pera mokka, pera grey, pera dark, pera creme, touch pinie, touch dub

Provedení zárubní STU lze od tloušťky stěny 100 mm

Příplatek za krátký protiplech pro celoskleněné dveře: **+ 360 Kč**

SCHFU-IL - zárubeň pro posuvné dveře do stěny

Rámová zárubeň

Modely	CPL *	bílý lak	javor	buk	dub	límba	folie javor, buk, dub, jasan bílý
BLENDRAHMEN	3 330 Kč	3 210 Kč	4 290 Kč	3 950 Kč	4 020 Kč	3 420 Kč	2 980 Kč
BLOCKRAHMEN	4 480 Kč	4 190 Kč	5 150 Kč	4 730 Kč	4 830 Kč	4 120 Kč	3 940 Kč

* Provedení CPL RF: jasan bílý, buk, dub, javor, bílý lak, šedá, divoká bříza, olše, pískový dub, ořech, pera mokka, pera grey, pera dark a pera creme

Příplatek za krátký protiplech pro celoskleněné dveře: **+ 360 Kč**

Bezalcové provedení STU lze pouze Blockrahmen / bílý lak, dýha javor buk a dub /

Příplatek za nadstandardní závěsy / cena závěsů pro jednokřídlé dveře včetně dílů do zárubně

pozlacené V3420WF	590 Kč	niklované V4426WF	380 Kč	nerezové V4426WF	1 340 Kč
nerezové V3420WF	1 070 Kč	pozlacené V4426WF	900 Kč		

Příplatky - zárubně

	rozměr 2110 mm	zárubeň pro otočné dveře	zárubeň pro posuvné dveře na stěnu	průchozí zárubeň / zárubeň pro posuvné dveře na stěnu	zárubeň pro dveře posuvné do stěny	protipožární obložková zárubeň
jednokřídlé	+ 10 %	viz ceník	+ 580 Kč	+ 580 Kč	viz ceník	+ 2 470 Kč **
dvoukřídlé	+ 10 %	x 1,3	+ 580 Kč x 1,3	+ 580 Kč x 1,3	x 1,3	



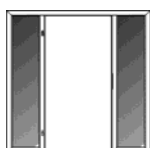
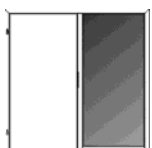
** pro tloušťku stěny od 100 mm

GENY SVĚTLÍKŮ /ceny bez skleněné výplně/

Povrch	profilace obložky	WF1A	WF2A	WF3A	WF4A	FU-GH
provedení CPL *	RF	13 450 Kč	19 680 Kč	17 210 Kč	23 430 Kč	7 420 Kč
	BLO	13 380 Kč	19 590 Kč	17 120 Kč	23 340 Kč	9 370 Kč
provedení CPL - buk, javor	SL	14 370 Kč	20 600 Kč	18 120 Kč	24 340 Kč	8 280 Kč
bílý lak	EC 55 mm	13 280 Kč	19 490 Kč	17 020 Kč	23 240 Kč	7 250 Kč
	RF	13 280 Kč	19 490 Kč	17 020 Kč	23 240 Kč	7 250 Kč
	SL	14 200 Kč	20 420 Kč	17 950 Kč	24 160 Kč	8 120 Kč
	PR	14 800 Kč	21 010 Kč	18 540 Kč	24 750 Kč	8 700 Kč
	BLO	12 860 Kč	19 080 Kč	16 600 Kč	22 820 Kč	9 000 Kč
javor - dýha	EC 55 mm	14 820 Kč	21 030 Kč	18 560 Kč	24 790 Kč	8 720 Kč
	RF	15 650 Kč	21 870 Kč	19 390 Kč	25 610 Kč	9 470 Kč
	SL	17 150 Kč	23 360 Kč	20 900 Kč	27 130 Kč	10 920 Kč
	BLO	14 540 Kč	20 750 Kč	18 290 Kč	24 500 Kč	10 230 Kč
buk - dýha	EC 50 mm	14 210 Kč	20 430 Kč	17 960 Kč	24 180 Kč	8 150 Kč
	RF	15 040 Kč	21 250 Kč	18 780 Kč	24 990 Kč	8 900 Kč
	SL	16 550 Kč	22 760 Kč	20 300 Kč	26 510 Kč	10 350 Kč
	BLO	13 820 Kč	20 030 Kč	17 560 Kč	23 780 Kč	9 700 Kč
dub - dýha	EC 50 mm	14 350 Kč	20 560 Kč	18 090 Kč	24 320 Kč	8 280 Kč
	RU	15 170 Kč	21 380 Kč	18 920 Kč	25 140 Kč	9 020 Kč
	PR	17 330 Kč	23 540 Kč	21 070 Kč	27 280 Kč	11 060 Kč
	BLO	13 970 Kč	20 190 Kč	17 720 Kč	23 930 Kč	9 820 Kč
dub světlý - dýha	EC 50 mm	13 830 Kč	20 040 Kč	17 570 Kč	23 790 Kč	7 790 Kč
limba - dýha	EC 50 mm	13 320 Kč	19 550 Kč	17 070 Kč	23 290 Kč	7 310 Kč
	BLO	12 740 Kč	18 960 Kč	16 480 Kč	22 710 Kč	8 930 Kč
macore, mahagon - dýha	EC 50 mm	13 320 Kč	19 550 Kč	17 070 Kč	23 290 Kč	7 310 Kč
fólie javor, buk, dub, jasan bílý, bílá	RF	12 610 Kč	18 840 Kč	16 360 Kč	22 580 Kč	6 630 Kč
	BLO	12 430 Kč	18 650 Kč	16 180 Kč	22 400 Kč	8 690 Kč
provedení pro moření	EC 55 mm	12 390 Kč	18 610 Kč	16 130 Kč	22 360 Kč	6 430 Kč
provedení pro nástřik	RF	12 170 Kč	18 390 Kč	15 920 Kč	22 130 Kč	6 200 Kč

* Provedení CPL RF a BLOCKRAHMEN: jasan bílý, buk, dub, javor, bílý lak, šedá, divoká bříza, olše, pískový dub, ořech, pera mokka, pera grey, pera dark, pera creme

Příplatek za krátký protiplech pro celoskleněné dveře + 360 Kč
Uvedené ceny platí pro tloušťky zárubní 80 - 330 mm
Platí pro jednokřídlé, otočné a posuvné



WF1A
Dveře s bočním světlíkem
Maximální stavební otvor
2 750 x 2 260 mm

WF2A
Dveře s 2 bočními světlíky
Maximální stavební otvor
2 750 x 2 260 mm

WF3A
Dveře s bočním světlíkem
a nadsvětlíkem
Maximální stavební otvor
2 750 x 2 750 mm

WF4A
Dveře s 2 bočními světlíky
a nadsvětlíkem
Maximální stavební otvor
2 750 x 2 750 mm

FU-GH
Dveře s nadsvětlíkem
Maximální výška stavebního
otvoru 2 750 mm

POSUVNÉ SYSTÉMY

Dveře	dřevěná garnýž KLASSIC s kolejničí AL pro dřevěné dveře	dřevěný boční doraz	systém KLASSIC pro celoskleněné dveře - dřevěná garnýž s AL kolejničí	kování MOVE pro dřevěné dveře **	kování MOVE pro celoskleněné dveře **
jednokřídlé	3 010 Kč	1 610 Kč	5 010 Kč	5 050 Kč	11 470 Kč
dvoukřídlé	4 730 Kč		9 020 Kč	10 090 Kč	22 940 Kč

Dveře	kování ART pro dřevěné dveře	kování ART pro celoskleněné dveře	kování SLIM pro celoskleněné dveře 8 mm *	pouze příprava pro posuvné kování Minima (dřevěné křídlo)
jednokřídlé	18 290 Kč	18 290 Kč	7 070 Kč	2 490 Kč
dvoukřídlé	36 570 Kč	36 570 Kč	13 120 Kč	

* V případě použití SLIM se zárubní - nutná podkladová lišta délky 2 000 mm v ceně:

** V případě použití MOVE bez zárubně - nutná podkladová lišta délky 2 400 mm v ceně:

Kování MOVE nelze použít se zasklívací lištou FH2017 a ozdobnou lištou PH20.

2 520 Kč
1 020 Kč

ŘEZANÁ VÝPLŇOVÁ SKLA

Bez příplatku: v ceně dveří

crepi, kathedra, kúra čirá, kúra bronz, činčila čirá, činčila bronz, float čirý, matelux

Příplatek: + 530 Kč

planibel bronz, planibel zelený, planibel modrý, niagara, stopsol bronz, delta čirá, punto masterlitrál, masterlinea, masterpoint, mastercarre, masterlens, thela čirá, nemo, mastershine

Příplatek: + 1 060 Kč

thela modrá, altdeutsch čirý, altdeutsch bronz, satináto bílé

Příplatek: + 1 480 Kč

satináto bronz, connex čirý, connex bronz, connex mléčný

Příplatek: + 1 910 Kč

satináto zelené, satináto modré, silk bílý, pavé bílé, wenge

Příplatek: + 2 650 Kč

ancona, mikado 1, mikado 2

Příplatek: + 3 180 Kč

pavé zelené, pavé modré, uadi bílé, uadi modré, uadi zelené, uadi bronz

Příplatek: + 4 560 Kč

astral, ton modrý, ton červený, bouquet, díana

Příplatek za ESG sklo + 270 Kč /ks

Dveře s výřezem 1/LA, 2/LA, LA2 a LA1/3 - 50% z příplatku za sklo.

ESG VÝPLŇOVÁ SKLA

Skla ESG 8 mm pro INTARSIA 1/LA včetně prosklení

typ skla	610-1110/1985/2110 mm
Barock čirý	3 560 Kč
Činčila čirá	2 730 Kč
Satináto bílé	4 130 Kč
Mastercarre	2 650 Kč
Masterlens	5 400 Kč
Masterligne	5 400 Kč
Masterpoint	3 790 Kč
Float bronz	1 730 Kč
Float šedý	1 730 Kč
Pavé bílé	10 140 Kč
Silvit čirý	2 500 Kč
Uadi bílé	11 140 Kč
Lino	10 140 Kč
Mikado	8 610 Kč
WOOD 1 (DA, DQ)	6 700 Kč
WOOD 2 (DA, DQ)	7 090 Kč

Skla ESG 8 mm pro Royal 110-LA4 (B, S) a LA5 (B, S) vč. prosklení

typ skla	LA4 (B, S) 735- 1110/1985/2110	LA5 (B, S) 860- 1110/1985/2110
Barock čirý	2 370 Kč	3 560 Kč
Činčila čirá	1 820 Kč	2 730 Kč
Satináto bílé	2 760 Kč	4 130 Kč
Mastercarre	1 760 Kč	2 650 Kč
Masterligne	3 600 Kč	5 400 Kč
Masterpoint	2 530 Kč	3 790 Kč
Float bronz	1 160 Kč	1 730 Kč
Float šedý	1 160 Kč	1 730 Kč
Pavé bílé	6 760 Kč	10 140 Kč
Uadi bílé	7 430 Kč	11 140 Kč
Alessio	6 780 Kč	10 160 Kč
Lino	6 760 Kč	10 140 Kč
Mikado	5 740 Kč	8 610 Kč
WOOD 1 (DA, DQ)	11 520 Kč	14 590 Kč
WOOD 2 (DA, DQ)	11 780 Kč	14 970 Kč

zasklení LA4 (B, S) od 735 mm

zasklení LA5 (B, S) od 860 mm

GENÍK TRUHLÁŘSKÝCH ÚPRAV DVEŘNÍCH KŘÍDEL A ZÁRUBNÍ

<i>Zkracování nadpraží zárubně (neplatí pro CPL otočné a bílý lak otočné)</i>	<i>160 Kč</i>
<i>Zkracování zárubně na výšku</i>	<i>320 Kč</i>
<i>Zkracování dveřních křídel do 25mm (bez vyděvení)</i>	<i>160 Kč</i>
<i>Zkracování dveřních křídel o 26mm a více (včetně vyděvení)</i>	<i>480 Kč</i>
<i>Zafrézování ostění o 5 mm</i>	<i>210 Kč</i>
<i>Zúžení zárubně na tloušťku stěny (u ostění s ostrou hranou)</i>	<i>530 Kč</i>
<i>Zúžení zárubně na tloušťku stěny (u ostění s oblou hranou)</i>	<i>1 010 Kč</i>
<i>Zúžení dveřního křídla na pantové polodrážce do 7 mm (bez vyděvení)</i>	<i>640 Kč</i>
<i>Zúžení dveřního křídla na pantové polodrážce (včetně vyděvení)</i>	<i>1 380 Kč</i>
<i>Zúžení posuvného dveřního křídla do pouzdra - bez vyděvení s olepením</i>	<i>110 Kč</i>
<i>Úkosová úprava dveřního kompletu (s částí vodorovného nadpraží)</i>	<i>3 710 Kč</i>
<i>Zabudování muše do posuvných dveří - 1 pár muší</i>	<i>210 Kč</i>
<i>Zabudování zámkové sady do posuvného křídla</i>	<i>320 Kč</i>
<i>Zabudování hliníkové větrací mřížky TWIN - 1 pár větrací mřížky</i>	<i>270 Kč</i>
<i>Nalepení zrcadla na plochu dveřního křídla</i>	<i>420 Kč</i>
<i>Atypický výřez pro výplň</i>	<i>320 Kč</i>
<i>Přesklení dveřního křídla se zasklívací lištou FK16R</i>	<i>530 Kč</i>
<i>Přesklení dveřního křídla s jinou zasklívací lištou než FK16R</i>	<i>950 Kč</i>
<i>Zabudování dveřního kukátka TWIN</i>	<i>160 Kč</i>
<i>Zabudování úchytu MANETTA</i>	<i>110 Kč</i>
<i>Příprava pro magnetický zámek M+T</i>	<i>530 Kč</i>

TECHNICKÉ INFORMACE

Tabulka rozměrů DIN - šířka (jednokřídlé dveře)

	typ zárubně	rozměry (mm)					
A šířka křídla	FU-EC	610	735	860	985	1110	1235
	FU-RF						
B světlá šířka	FU-EC	569	694	819	944	1069	1194
	FU-RF						
C šířka staveb. otvoru	FU-EC	650	770	900	1020	1150	1270
	FU-RF						
D vnější rozměr obložky	FU-EC 50	691	816	941	1066	1191	1316
	FU-EC 55	701	826	951	1076	1201	1326
	FU-RF	711	836	961	1086	1211	1336
	FU-SLF	731	856	981	1106	1231	1356

Maximální rozměr dveřního křídla, které je možné dodat, je 1235 x 2235 mm. Vybrané modely až do výšky 2500 mm.

Tolerance odchylky stavebního otvoru +/-10 mm.

Tabulka rozměrů DIN - šířka (dvoukřídlé dveře)

	typ zárubně	rozměry (mm)			
A šířka křídla	FU-EC 2FL	1235	1485	1735	1985
	FU-RF 2FL				
*B světlá šířka	FU-EC 2FL	1194	1444	1694	1944
	FU-RF 2FL				
*C šířka staveb. otvoru	FU-EC 2FL	1280	1530	1780	2030
	FU-RF 2FL				
*D vnější rozměr obložky	FU-EC 50 2FL	1316	1566	1816	2066
	FU-EC 55 2FL	1326	1576	1826	2076
	FU-RF 2FL	1336	1586	1836	2086
	FU-SLF 2FL	1356	1606	1856	2106

Tolerance odchylky stavebního otvoru +/-10 mm.

* Pro dvoukřídlé otočné celoskleněné dveře se rozměry změní o 37 mm.

Tabulka rozměrů DIN - výška

	typ zárubně	rozměry (mm)		
E výška křídla	FU-EC	1985	2110	2235
	FU-RF			
F světlá výška	FU-EC	1970	2095	2220
	FU-RF			
G výška staveb. otvoru	FU-EC	2010	2135	2260
	FU-RF			
H vnější rozměr obložky	FU-EC 50	2031	2156	2281
	FU-EC 55	2036	2161	2286
	FU-RF	2041	2166	2291
	FU-SLF	2051	2176	2301

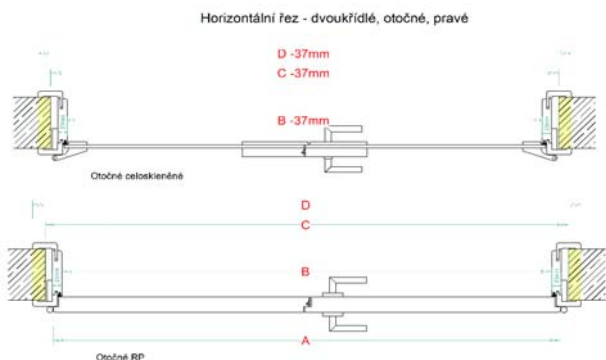
Tolerance odchylky stavebního otvoru +/-10 mm.

Tabulka rozměrů ČSN - šířka (jednokřídlé dveře)

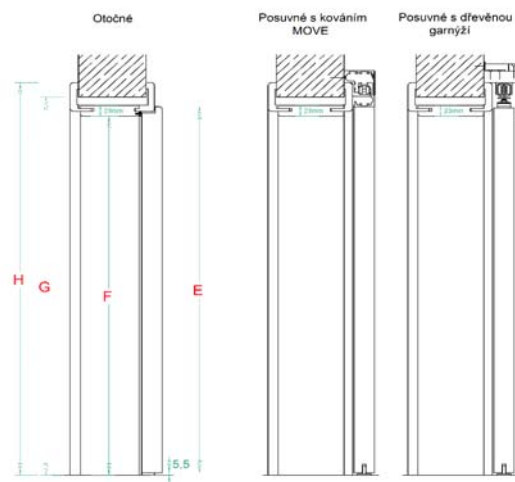
	typ zárubně	rozměry (mm)				
A rozměr křídla	FU-EC	650	750	850	950	1050
	FU-RF					
B světlá šířka	FU-EC	609	709	809	909	1009
	FU-RF					
C šířka staveb. otvoru	FU-EC	700	800	900	1000	1100
	FU-RF					
D vnější rozměr obložky	FU-EC 50	731	831	931	1031	1131
	FU-EC 55	741	841	941	1041	1141
	FU-RF	751	851	951	1051	1151
	FU-SLF	771	871	971	1071	1171

Tabulka rozměrů ČSN - výška

	typ zárubně	rozměry (mm)		
E výška křídla	FU-EC	1985	2110	2235
	FU-RF			
F světlá výška	FU-EC	1970	2095	2220
	FU-RF			
G výška staveb. otvoru	FU-EC	2010	2135	2260
	FU-RF			
H vnější rozměr obložky	FU-EC 50	2031	2156	2281
	FU-EC 55	2036	2161	2286
	FU-RF	2041	2166	2291
	FU-SLF	2051	2176	2301



Vertikální řez



KLIMAKATEGORIE

Klimakategorie	Doporučené místo osazení	Předpokládaná klimatická zátěž			
		Stabilní strana dveří		Namáhaná strana dveří	
		teplota vzduchu °C	relativní vlhkost %	teplota vzduchu °C	relativní vlhkost %
I.	vnitřní interiérové dveře, koupelny, WC	23+/-2	30+/-5	18+/-2	50+/-5
II.	hotelové pokoje, ubytovny, ordinace, koupelny, WC, komory	23+/-2	30+/-5	13+/-2	65+/-5
III.	vstupní dveře do bytu, garáže, sklepa	23+/-2	30+/-5	3+/-2	85+/-5

Výběr klimakategorie je prováděn s ohledem na očekávanou klimatickou zátěž.

PROFILY ŽÁRUBNÍ



obložka i ostění ostrá hrana



šířka obložky 50 nebo 55 mm



obložka i ostění kulatá hrana



šířka obložky 60 mm



obložka SOFT hrana, ostění kulatá hrana



šířka obložky 70 mm

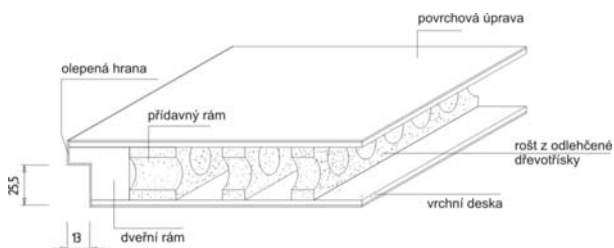


obložka profilovaná hrana ostění kulatá hrana



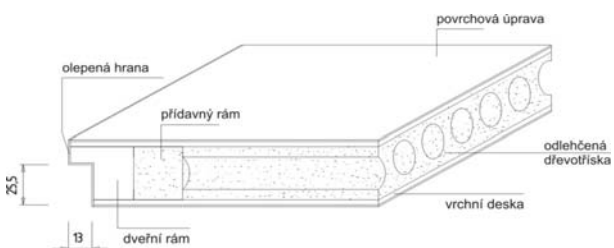
šířka obložky 65 mm

VNITŘNÍ STRUKTURA



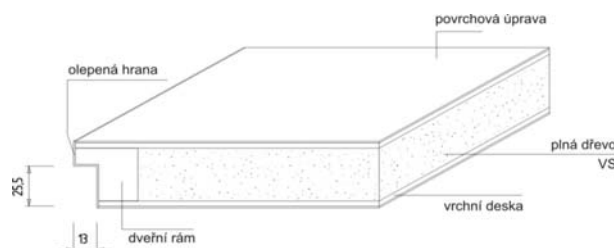
RST

Vnitřní strukturu tvoří rošt z odlehčené dřevotřísky typu RST



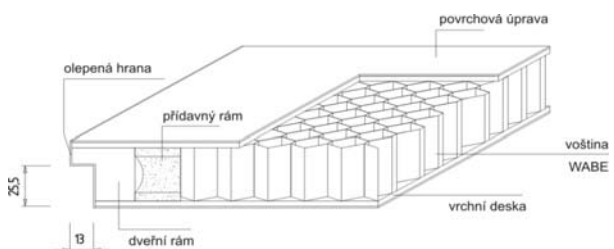
RS

Vnitřní strukturu tvoří odlehčená dřevotřísková výplň typu RS



VS

Vnitřní strukturu tvoří plná dřevotřísková výplň



WABE

Vnitřní strukturu tvoří papírová voština

NÁVOD NA ÚDRŽBU INTERIÉROVÝCH DVEŘÍ PRŮM

UŽÍVÁNÍ A ÚDRŽBA

Podmínkou dlouholetého užívání je přiměřené a šetrné zacházení a vhodná údržba našich výrobků.

I. Vlhkost

Prvním a hlavním nepřitelem všech výrobků ze dřeva je vlhkost. Již při montáži je nutné řídit se podmínkou, aby v prostorách, do nichž se dveře a zárubně montují, byla vlhkost v rozmezí 40 – 50 %. Pokud je vlhkost nižší, je prostředí nevhodné z lékařského hlediska a nadměrného vysoušení výrobku, pokud je vyšší, hrozí nebezpečí prohýbání nebo deformace dveří a zárubní. Proto je nezbytně nutné, osazovat výrobky do vyschlých prostorů bez nadměrné vlhkosti. Pro vlhké prostory použijte klima dveře (dle jejich parametrů). Pozor na vodu. Voda může způsobit trvalé poškození výrobku.

II. Pozor na teplotu

Při umístění dveří v prostorách s extrémně rozdílnými teplotami může dojít k prohnutí dveří nebo zkroucení zárubně vlivem rozdílných fyzikálních vlastností použitých přírodních materiálů a to i přes kvalitní povrchovou úpravu. Do prostor s rozdílnou teplotou použijte klima dveře.

III. Použití výrobku

Výrobky jsou určeny pro použití ve stavbách. Podle zatížení výrobku zvolte vhodný model a typ, předejdete tak rychlému opotřebení výrobků.

Vhodné interiérové prostředí pro instalaci a používání výrobků PRŮM:

- minimální teplota prostředí 15 °C (u klima dveří je tato hodnota 3 °C) maximální teplota 35 °C
- teplotní rozdíl dvou oddělených interiérů max. 5 °C (klima dveře až do 20 °C)
- vlhkostní rozdíl dvou oddělených interiérů max. 20 % (klima dveře až do 55 %)
- relativní vlhkost vzduchu v interiéru 40-60 %
- doporučená vlhkost zdiva, omítek, podlah 12-18 %

IV. Vhodně ošetřovat

Výrobky se dodávají dle přání zákazníka v různých povrchových úpravách masiv, dýha, folie, CPL, HPL, barva, surový stav. Výrobky v surovém stavu je nutné povrchově dokončit vhodným způsobem, aby bylo možné je ošetřovat. Povrch dveří je chráněn před prachem a znečištěním, vznikajícím běžným provozem a adekvátním zacházením. Proto i pro odstranění nečistot z povrchu dveří stačí jemná suchá textilní utěrka nebo jen lehce navlhčená.

Nepoužívejte agresivní čisticí prostředky (práškové, na bázi chlóru, atd.) nebo agresivní čištění (drátěnky, kartáče, atd.). Rozhodně se vyvarujte používání vody jinak, než jen pouze pro navlhčení textilní utěrky, který důkladně vyždímate.

Obdobně i prosklené plochy je potřeba ošetřovat pouze tak, aby nedošlo ke styku ozdobného rámečku s nepřiměřeným množstvím volné vody. Doporučujeme skla umývat celoplošně, přestože sklo není špinavé celé.

Leptané sklo (pavé, satináto), nechte vyschnout přirozenou cestou. Pískované sklo zlehka vyčíte do sucha suchou textilní utěrkou.

Při styku zárubně s podlahou, kde se provádí mokry způsob její údržby je nezbytně nutné provádět podtmelení zárubní vhodným silikonem. Ze spodní strany vlhkost snadněji proniká do konstrukce. Proto stírejte podlahu vyždímanou textilní utěrkou, nelijte vodu přímo na zem, jinak hrozí nebezpečí zkroucení dveří nebo barevné změny dýhy či odlepení dokončovacího materiálu, jako důsledku necitlivého zacházení s vodou. Pozor: Výrobky nejsou určeny k přímému styku s vodou.

V. Údržba

Dveře ani zárubně nevyžadují zvláštní údržbu. Závěsy: v místě ohybu závěsu nejméně 1x ročně namazat mazacím tukem. V případě závěsů se silikonovým čepem se to nevyžaduje. Jednou za rok nebo v případě potřeby doporučujeme seřízení závěsů (pokud je třeba) a dotažení držáků závěsů. Některé závěsy se seřizují zašroubováním nebo naopak povyšroubováním případně podle montážního návodu. Jednou do roka doporučujeme promazání zámku (jeho pohyblivých částí) a především zadní části západky mazacím tukem. V případě západky z umělé hmoty se to nevyžaduje.

VI. Vyvarovat se mechanickým zásahům a mechanickému poškození

Běžné používání dveří a zárubní zaručuje dlouholetou spokojenost s našimi výrobky. Je nutné se vyvarovat styku povrchu dveří s ostrými předměty, které by mohly způsobit poškození povrchové úpravy. Nedovolte, aby došlo k nárazům do dveří, úderům různými předměty nebo násilnému zavírání prúvanem. Ve všech těchto situacích hrozí mechanické poškození, případně rozbití skleněné výplně. Vyvarujte se snaze násilně otevřít dveře, pokud jsou zamčené. Dveře ovládejte zlehka, nepoužívejte násilí. Při otvírání a zavírání dveří používejte kliku, jinak může dojít k poškození nebo vytržení tripletechu nebo zámku. Neprovádějte zásahy do konstrukce dveří a zárubní.

VII. Likvidace obalu

Obaly se likvidují recyklací roztříděním podle materiálu (papír, plast, kov) v příslušných sběrnách.

UPOZORNĚNÍ:

- při zavírání nebo otvírání dveří může dojít k poranění prstů, toto platí hlavně u malých dětí
- pozor u výrobků se sklem (prosklené dveře, prosklené stěny) může dojít vlivem nepřiměřeného namáhání k rozbití skla s následným rizikem poranění se o střepey (doporučujeme kalené sklo)
- zamezte prudkému otvírání nebo zavírání, které může způsobit poškození výrobku nebo poranění osob
- pád na kliku či závěsy může způsobit poranění

Při dodržení všech podmínek uvedených v těchto pokynech pro užívání a údržbu, Vám firma PRŮM zaručuje dlouholeté spokojené užívání.

REKLAMAČNÍ ŘÁD

Přechod nebezpečí škody na zboží

Prodávající je povinen dodat zboží v množství, jakosti a provedení, jež určuje RKS, popř. smlouva o dílo.

Prodávající odpovídá za vadu, kterou má zboží v okamžiku, kdy přechází nebezpečí škody na zboží na kupujícího, i když se vada stane zjevnou až po této době.

Nebezpečí škody na zboží přechází na kupujícího v době, kdy kupující převezme zboží od prodávajícího, nebo když je prodávajícím předáno dopravci, nebo i okamžikem, kdy je kupujícímu umožněno nakládat a manipulovat se zbožím.

Kupující nese nebezpečí škody na zboží po celou dobu, kdy má zboží v držení, i když není jeho vlastníkem. Po tuto dobu je kupující povinen zajistit zboží před jeho poškozením, odcizením či před vznikem jiných škod.

Přechod vlastnických práv

Zboží zůstává až do úplného zaplacení celé kupní ceny majetkem prodávajícího.

Reklamační řízení

Prodávající poskytuje na dodané zboží záruční lhůtu v souladu s platnými zákony ČR v době trvání 24 měsíců od data dodání.

Záruční lhůta se prodlužuje o dobu, po kterou nemůže být zboží užíváno pro vady, za které odpovídá prodávající.

Zjevné vady je kupující povinen reklamovat bez zbytečného odkladu, nejpozději však do 5-ti dnů od převzetí zboží.

Skryté vady je kupující povinen reklamovat bez zbytečného odkladu od okamžiku, kdy vadu zjistil, nejpozději však do 24 měsíců od data dodání.

Reklamační řízení probíhá mezi prodávajícím a kupujícím a je zahájeno okamžikem řádného doručení písemné reklamace prodávajícímu některým z následujících způsobů:

- osobním doručením na adresu prodávajícího
- poštou na adresu prodávajícího
- elektronicky na e-mailovou adresu prodávajícího uvedenou na www.prum.cz.

Reklamacie bude přijata do řádného reklamačního řízení pouze v případech, kdy obsahuje:

- identifikaci reklamovaného zboží (dle čísla cenové nabídky a položky z nabídkového listu) prostřednictvím vydaného Reklamačního protokolu
- popis reklamované vady a její fotodokumentaci nebo dodání vadného zboží k prodávajícímu.

Prodávající podá kupujícímu do 5-ti pracovních dnů písemnou informaci o průběhu reklamačního řízení.

Kupující je povinen v případě zahájení oprávněného reklamačního řízení umožnit prodávajícímu kontrolu a případně převzetí vadného zboží k opravě, pokud charakter vady umožňuje opravu.

V případě uznání reklamace za oprávněnou, odstraní prodávající vadu do 30-ti dnů, nebude-li mezi prodávajícím a kupujícím dohodnuta lhůta jiná.

V případě neuznání požadavku kupujícího jako oprávněné reklamace podá prodávající kupujícímu písemné zdůvodnění zamítnutí reklamace.

V případě dohody o řešení reklamace formou slevy z kupní ceny, může být tato sleva poskytnuta následujícími způsoby:

- dohodnutou slevu poskytnuté při další dodávce prodávajícímu
- vystavením dobropisu s následným zápočtem
- vystavením dobropisu s následným vrácením přísl. finančních prostředků kupujícímu

Reklamační řízení nemá vliv na povinnost kupujícího uhradit plnou cenu zboží dle dohodnutých obchodních podmínek.